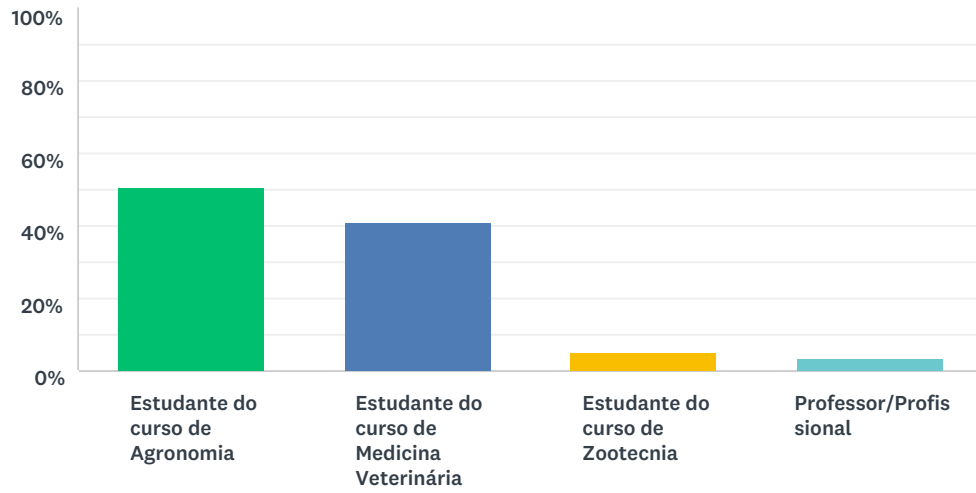


Q1 Você é estudante do UNIPAM de qual curso?

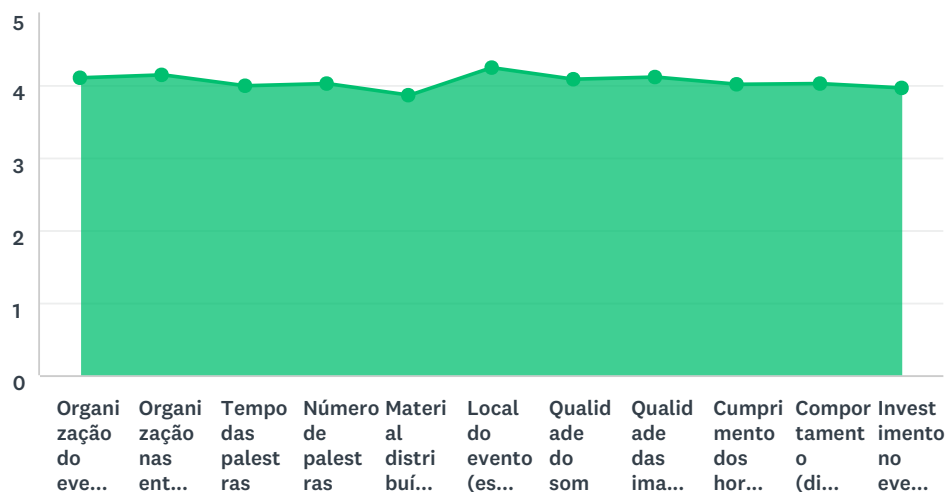
Answered: 241 Skipped: 1



OPÇÕES DE RESPOSTA	RESPOSTAS	
Estudante do curso de Agronomia	50,62%	122
Estudante do curso de Medicina Veterinária	41,08%	99
Estudante do curso de Zootecnia	4,98%	12
Professor/Profissional	3,73%	9
Total de respondentes: 241		

Q2 Como você avalia os seguintes itens:

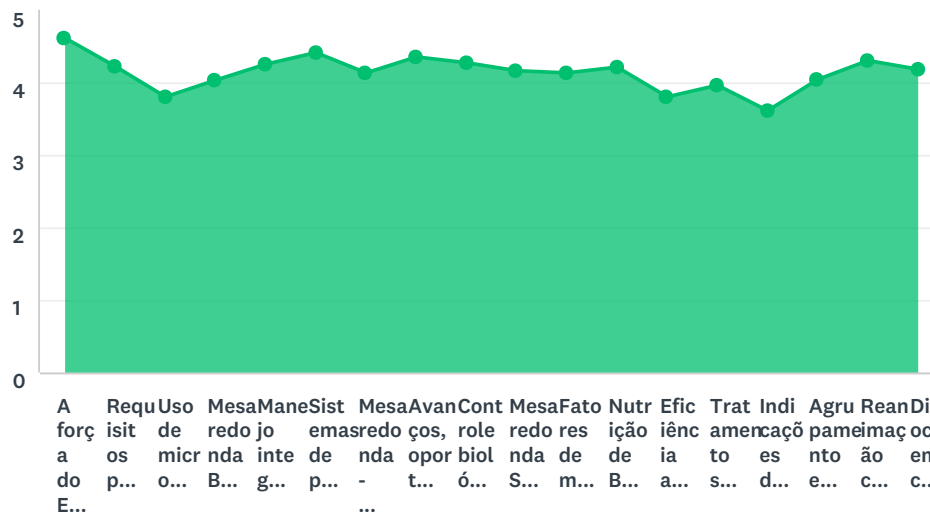
Answered: 242 Skipped: 0



	PÉSSIMO	RUIM	REGULAR	BOM	EXCELENTE	TOTAL	MÉDIA PONDERADA
Organização do evento (divulgação, inscrições, forma de pagamento)	2,07% 5	2,07% 5	15,70% 38	44,63% 108	35,54% 86	242	4,10
Organização nas entradas e saídas	2,07% 5	3,72% 9	11,16% 27	44,21% 107	38,84% 94	242	4,14
Tempo das palestras	1,68% 4	2,52% 6	17,23% 41	52,52% 125	26,05% 62	238	3,99
Número de palestras	2,09% 5	3,35% 8	17,99% 43	43,93% 105	32,64% 78	239	4,02
Material distribuído (pasta, caneta e bloco)	4,56% 11	7,47% 18	19,09% 46	35,27% 85	33,61% 81	241	3,86
Local do evento (espaço, acomodações, localização, iluminação, temperatura)	2,49% 6	2,90% 7	10,79% 26	36,10% 87	47,72% 115	241	4,24
Qualidade do som	2,51% 6	4,60% 11	14,64% 35	38,49% 92	39,75% 95	239	4,08
Qualidade das imagens (telão)	2,50% 6	4,17% 10	12,92% 31	40,83% 98	39,58% 95	240	4,11
Cumprimento dos horários	2,08% 5	2,50% 6	18,75% 45	45,42% 109	31,25% 75	240	4,01
Comportamento (disciplina) dos participantes nas palestras:	2,92% 7	2,50% 6	16,67% 40	45,83% 110	32,08% 77	240	4,02
Investimento no evento, considerando a relação custo-benefício para sua formação	5,44% 13	3,77% 9	15,90% 38	38,91% 93	35,98% 86	239	3,96

Q3 Como você avalia as seguintes palestras: (Se você não assistiu à palestra deixe sem preencher) Palestras de Terça -feira (27/10/2015) e Quarta-feira (28/10/2015).

Answered: 205 Skipped: 37



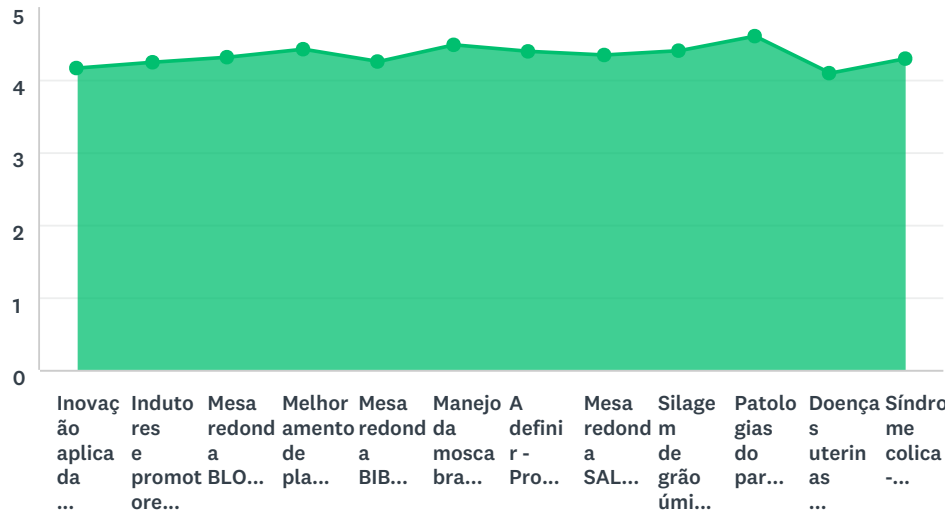
	PÉSSIMO	RUIM	REGULAR	BOM	EXCELENTE	TOTAL	MÉDIA PONDERADA
A força do Entusiasmo - Palestra motivacional - Professor GRETZ (TERÇA-FEIRA (27/10/2015))	1,52% 3	2,03% 4	4,57% 9	17,26% 34	74,62% 147	197	4,61
Requisitos profissionais para sucesso no mercado de trabalho de fertilizantes - Eng. M.Sc. Agrônomo Ithamar Prada Neto - Produquímica	2,97% 3	1,98% 2	11,88% 12	36,63% 37	46,53% 47	101	4,22
Uso de micronutrientes na agricultura atual - Eng. Agrônomo MBA Haroldo Hix Hrdlicka - Multitécnica	3,70% 3	4,94% 4	28,40% 23	33,33% 27	29,63% 24	81	3,80
Mesa redonda BLOCO E - Auditório - Fórum de fertilidade do solo	1,43% 1	4,29% 3	17,14% 12	44,29% 31	32,86% 23	70	4,03
Manejo integrado da mosca branca em hortaliças - Eng. Agrônomo D.Sc. Miguel Michereff Filho - EMBRAPA HORTALIÇAS	1,79% 1	1,79% 1	12,50% 7	37,50% 21	46,43% 26	56	4,25
Sistemas de produção de soja e milho na região do Alto Paranaíba - MG. - Eng. Agrônomo D.Sc. Emerson Borghi - EMBRAPA MILHO E SORGO	1,59% 1	0,00% 0	9,52% 6	33,33% 21	55,56% 35	63	4,41
Mesa redonda - BIBLIOTECA - Fórum de Manejo das culturas	2,17% 1	2,17% 1	17,39% 8	36,96% 17	41,30% 19	46	4,13
Avanços, oportunidades e desafios do controle biológico com insetos parasitóides e predadores - Eng. Agrônomo D.Sc. Ivan Cruz- EMBRAPA	1,67% 1	3,33% 2	5,00% 3	38,33% 23	51,67% 31	60	4,35
Controle biológico com uso de baculovirus e Bacillus thuringiensis na cultura do milho - Eng. Agrônomo D.Sc. Fernando Ercos Valicente - EMBRAPA	1,61% 1	3,23% 2	8,06% 5	40,32% 25	46,77% 29	62	4,27

COMEIA 2015

Mesa redonda SALÃO DO JÚRI - Fórum de controle biológico	4,65% 2	2,33% 1	9,30% 4	39,53% 17	44,19% 19	43	4,16
Fatores de manejo e nutrição afetando a reprodução de suínos - Prof. D.Sc. Lúcio Vilela Carneiro Girão - FAMEV - UFU	5,45% 3	3,64% 2	14,55% 8	25,45% 14	50,91% 28	55	4,13
Nutrição de Bovinos: Fracionamento de Carboidratos e Proteínas - Prof. D.Sc. Gilberto de Lima Macedo Junior - FAMEV - UFU	3,17% 2	1,59% 1	12,70% 8	36,51% 23	46,03% 29	63	4,21
Eficiência alimentar em ruminantes - Rodrigo Maronezzi - ALLTECH	10,14% 7	5,80% 4	13,04% 9	36,23% 25	34,78% 24	69	3,80
Tratamento seletivo das parasitoses gastrointestinais de pequenos animais - Profa. Fernanda Rosalinski Moraes - FAMEV - UFU (QUARTA-FEIRA (28/10/2015))	4,35% 2	6,52% 3	13,04% 6	41,30% 19	34,78% 16	46	3,96
Indicações da tomografia computadorizada na medicina veterinária - M.Sc. Paula Mayes Costa - UFMG	4,05% 3	13,51% 10	20,27% 15	41,89% 31	20,27% 15	74	3,61
Agrupamento e nutrição de vacas em lactação - Dr. Geraldo Sérgio Senra Carneiro Barbosa - UFV	3,57% 2	1,79% 1	12,50% 7	51,79% 29	30,36% 17	56	4,04
Reanimação cardiopulmonar - Dra. Patricia Maria Coletto Freitas - UFMG	3,28% 2	3,28% 2	8,20% 5	31,15% 19	54,10% 33	61	4,30
Distocia em cadelas - Dr. Marcelo Rezende Luz - UFMG	3,51% 2	3,51% 2	12,28% 7	33,33% 19	47,37% 27	57	4,18

Q4 Como você avalia as seguintes palestras: (Se você não assistiu à palestra deixe sem preencher) Palestras de Quinta-feira (29/10/2015)

Answered: 192 Skipped: 50



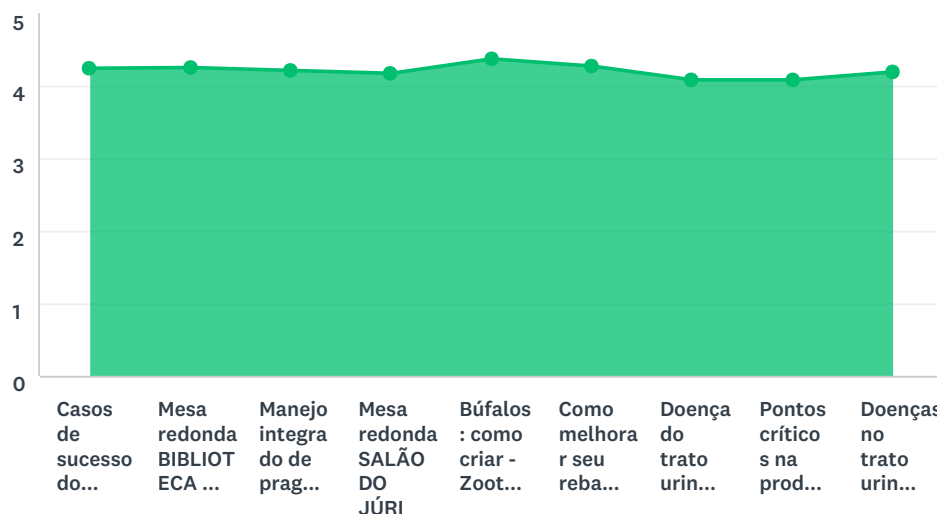
	PÉSSIMO	RUIM	REGULAR	BOM	EXCELENTE	TOTAL	MÉDIA PONDERADA
Inovação aplicada à fertilidade do solo - Uma experiência de vida - Eng. Agrônomo Prof. PhD Roberto Ferreira de Novais - UFV	5,21%	3,13%	11,46%	31,25%	48,96%	96	4,16
Indutores e promotores de crescimento de plantas - Eng. Agrônomo Marcelo Rolim - ADAMA Brasil	3,92%	0,00%	13,73%	33,33%	49,02%	51	4,24
Mesa redonda BLOCO E - Auditório	1,82%	0,00%	10,91%	40,00%	47,27%	55	4,31
Melhoramento de plantas e a sociedade - Prof. D.Sc. Magno Ramalho - UFLA	2,78%	0,00%	8,33%	30,56%	58,33%	36	4,42
Mesa redonda BIBLIOTECA - Auditório	3,13%	0,00%	12,50%	37,50%	46,88%	32	4,25
Manejo da mosca branca na cultura do feijoeiro - Eng. Agrônoma D.Sc. Flávia Rabelo Barbosa Moreira - EMBRAPA ARROZ e FEIJÃO	2,08%	0,00%	4,17%	35,42%	58,33%	48	4,48
A definir - Profa. Angela Soares - UFLA	3,23%	0,00%	6,45%	35,48%	54,84%	31	4,39
Mesa redonda SALÃO DO JÚRI - Fórum da cultura do feijoeiro	3,45%	0,00%	13,79%	24,14%	58,62%	29	4,34
Silagem de grão úmido na alimentação de vacas leiteiras - Zootecnista M.Sc. Luis Henrique Oliveira Silva - Agroceres	2,33%	2,33%	11,63%	20,93%	62,79%	43	4,40
Patologias do parto e do pós-parto em grandes animais - Cristiano Pereira Barbosa-UNIUBE	1,22%	0,00%	6,10%	23,17%	69,51%	82	4,60
Doenças uterinas no pós-parto - PhD. João Paulo Elsen Saut - UFU	6,38%	0,00%	17,02%	31,91%	44,68%	47	4,09

COMEIA 2015

Síndrome colica - Afecções do intestino delgado - Carlos Saqueti - PMDF	2,63%	2,63%	7,89%	36,84%	50,00%	38	4,29
	1	1	3	14	19		

Q5 Como você avalia as seguintes palestras: (Se você não assistiu à palestra deixe sem preencher) Palestras de Sexta-feira (30/10/2015)

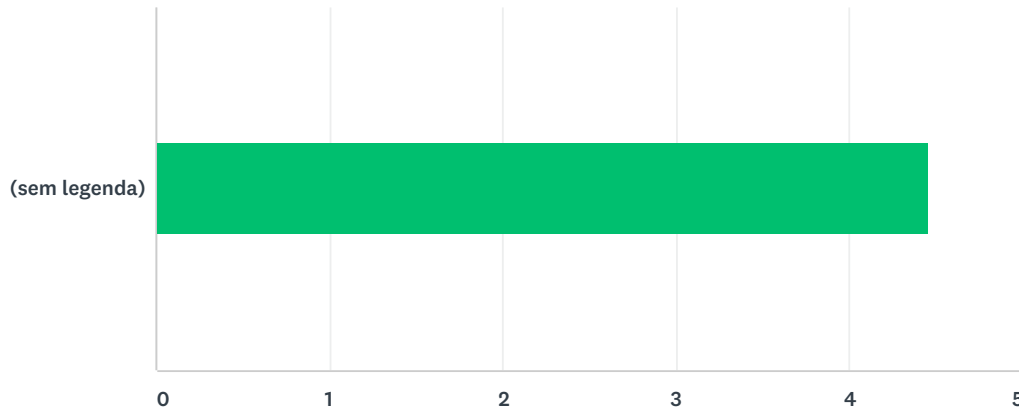
Answered: 161 Skipped: 81



	PÉSSIMO	RUIM	REGULAR	BOM	EXCELENTE	TOTAL	MÉDIA PONDERADA
Casos de sucesso do controle biológico na América Latina - M.Sc. Bióloga - Joanna Bajone	1,33% 1	2,67% 2	10,67% 8	41,33% 31	44,00% 33	75	4,24
Mesa redonda BIBLIOTECA - Auditório	3,85% 2	3,85% 2	7,69% 4	32,69% 17	51,92% 27	52	4,25
Manejo integrado de pragas na agricultura brasileira - M.Sc. Biólogo - Gabriel Rodrigo Rugno - Laboratório de MIP - ESALq	3,17% 2	1,59% 1	6,35% 4	49,21% 31	39,68% 25	63	4,21
Mesa redonda SALÃO DO JÚRI	2,86% 1	5,71% 2	8,57% 3	37,14% 13	45,71% 16	35	4,17
Búfalos: como criar - Zootecnista M.Sc. Laís Costa Brito - Departamento de Zootecnia - DZO/UFV	2,86% 1	2,86% 1	5,71% 2	31,43% 11	57,14% 20	35	4,37
Como melhorar seu rebanho - Fernanda Rezende - UFU	1,92% 1	0,00% 0	11,54% 6	42,31% 22	44,23% 23	52	4,27
Doença do trato urinário inferior de felinos - Renata Andrade Silva - UFMG	2,70% 1	2,70% 1	16,22% 6	40,54% 15	37,84% 14	37	4,08
Pontos críticos na produção de suínos (Título a confirmar)- Esp. Eduardo Vilela - Agroceres	4,00% 2	0,00% 0	12,00% 6	52,00% 26	32,00% 16	50	4,08
Doenças no trato urinário inferior de felinos - Dra. Renata Andrade Silva - UFMG	0,00% 0	2,78% 1	13,89% 5	44,44% 16	38,89% 14	36	4,19

Q6 Como você avalia o dia de campo SÁBADO (31/10/2015)

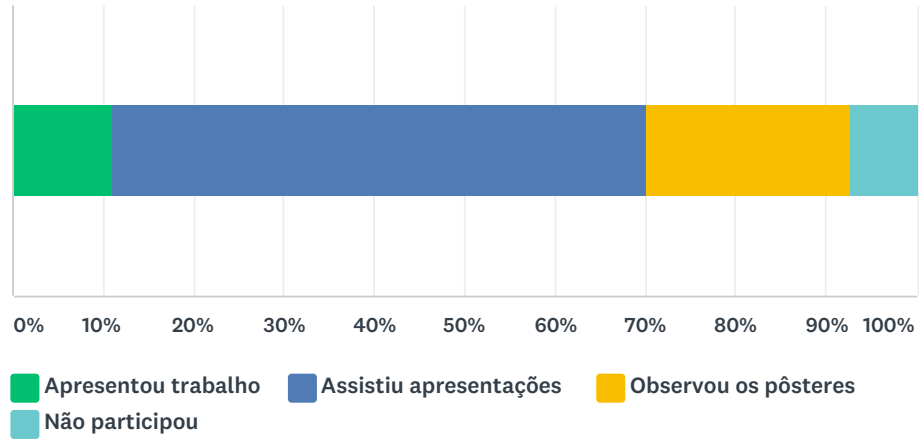
Answered: 186 Skipped: 56



	PÉSSIMO	RUIM	REGULAR	BOM	EXCELENTE	TOTAL	MÉDIA PONDERADA
(sem legenda)	0,54%	1,08%	8,60%	31,72%	58,06%	186	4,46
	1	2	16	59	108		

Q7 Em relação aos trabalhos científicos apresentados, você:

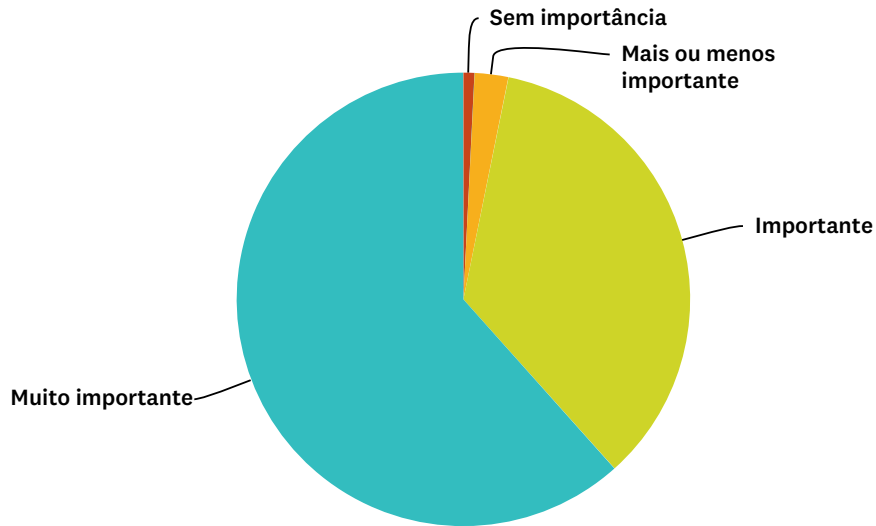
Answered: 210 Skipped: 32



OPÇÕES DE RESPOSTA	RESPOSTAS	
Apresentou trabalho	10,95%	23
Assistiu apresentações	59,05%	124
Observou os pôsteres	22,86%	48
Não participou	7,14%	15
TOTAL		210

Q8 Se você participou ou apresentou trabalho, qual grau de importância você atribui a esse tipo de atividade para sua formação profissional.

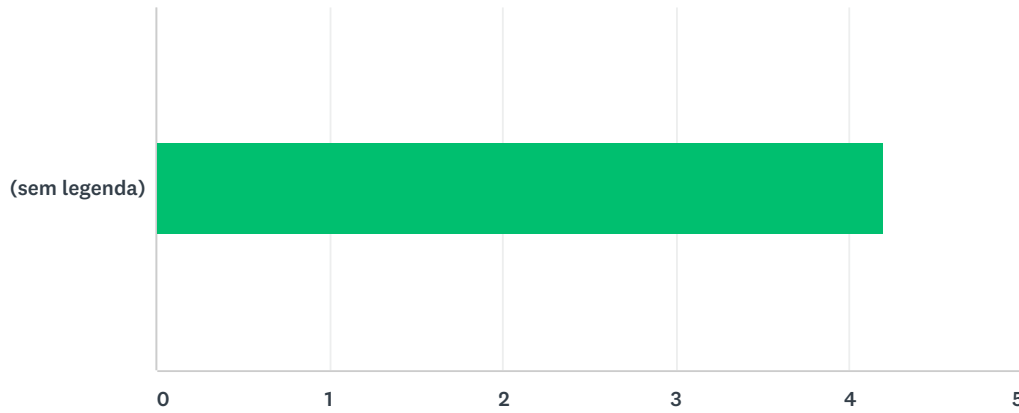
Answered: 125 Skipped: 117



OPÇÕES DE RESPOSTA	RESPOSTAS	
Sem importância	0,80%	1
Pouco importante	0,00%	0
Mais ou menos importante	2,40%	3
Importante	35,20%	44
Muito importante	61,60%	77
TOTAL		125

Q9 Como você avalia a qualidade dos trabalhos científicos apresentados:

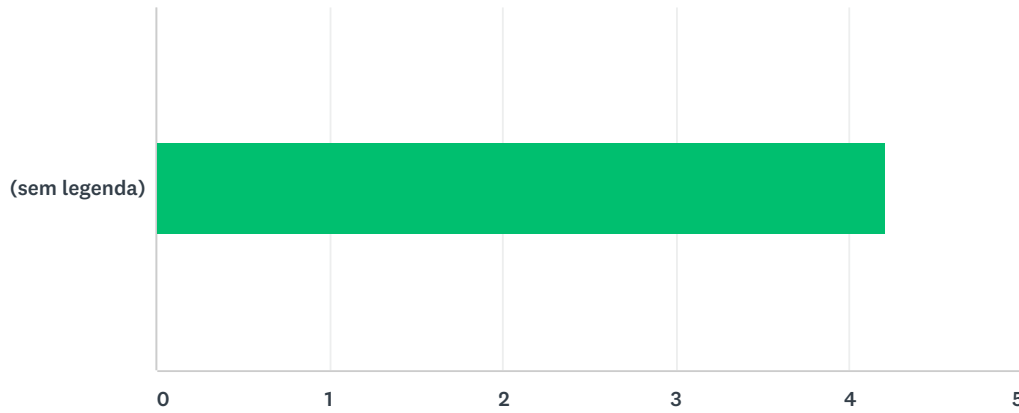
Answered: 145 Skipped: 97



	PÉSSIMA	RUIM	REGULAR	BOA	EXCELENTE	TOTAL	MÉDIA PONDERADA
(sem legenda)	1,38%	0,00%	10,34%	55,17%	33,10%	145	4,19
	2	0	15	80	48		

Q10 De forma geral você avalia que o congresso foi:

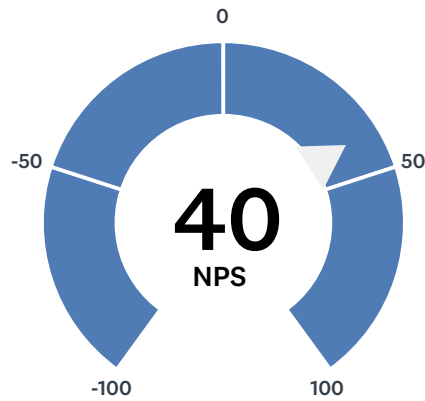
Answered: 196 Skipped: 46



	PÉSSIMO	RUIM	REGULAR	BOM	EXCELENTE	TOTAL	MÉDIA PONDERADA
(sem legenda)	0,51%	2,55%	8,16%	53,57%	35,20%	196	4,20
	1	5	16	105	69		

Q11 Qual a probabilidade de você recomendar o COMEIA para um amigo ou colega?

Answered: 206 Skipped: 36



DETRATORES (DE 0 A 6)	PASSIVOS (DE 7 A 8)	PROMOTORES (DE 9 A 10)	NET PROMOTER® SCORE
15% 30	31% 64	54% 112	40

Q12 Por favor, descreva o motivo da nota atribuída na questão anterior.

Answered: 132 Skipped: 110

Q13 Se ficou faltando algo que não foi perguntado e que você gostaria de comentar, fique à vontade. Assim poderemos melhorar cada vez mais o evento!

Answered: 43 Skipped: 199