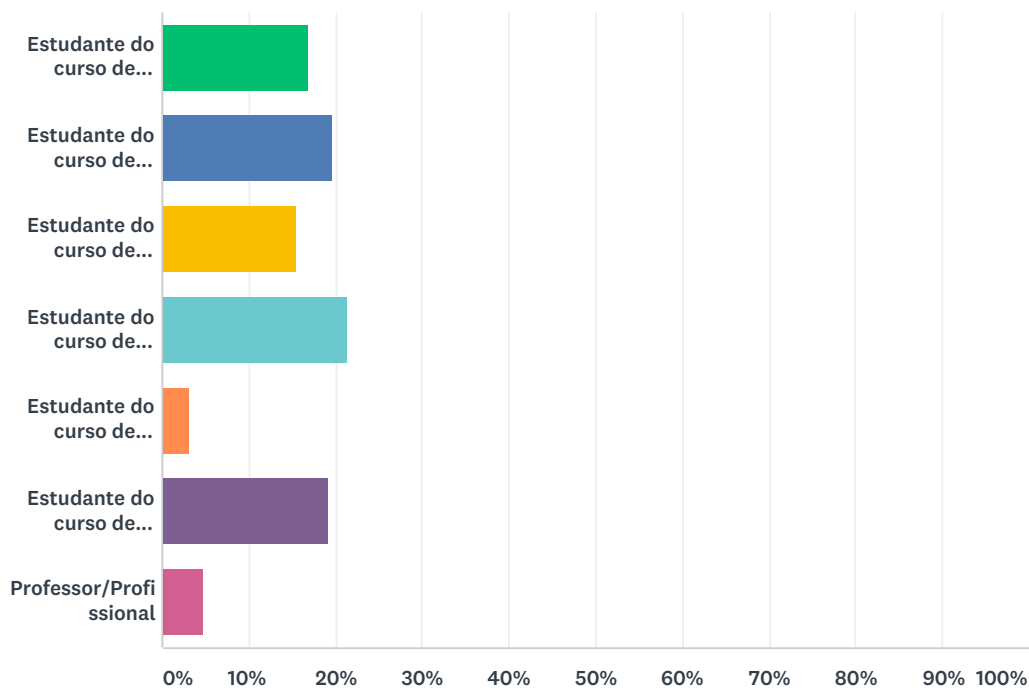


## Q1 Você é estudante do UNIPAM de qual curso?

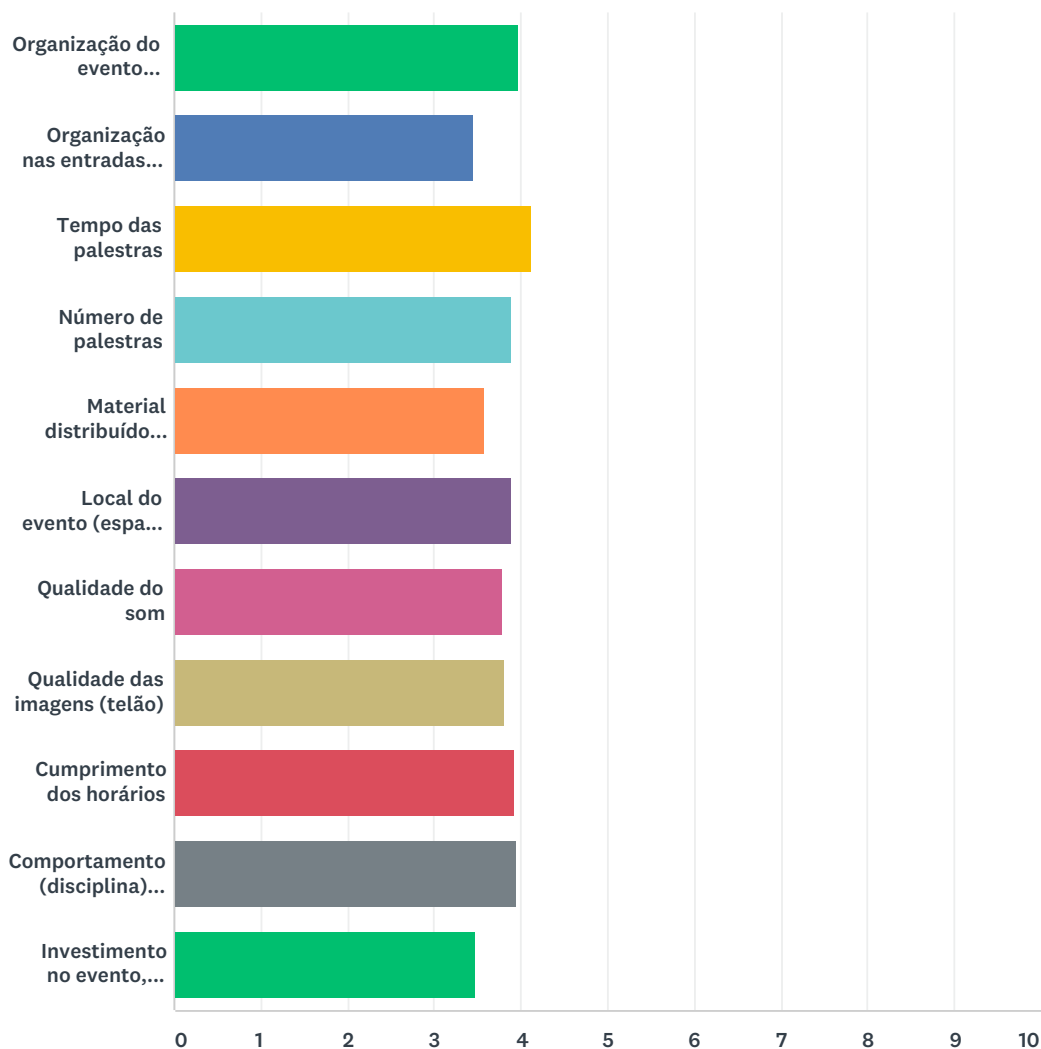
Answered: 188 Skipped: 3



OPÇÕES DE RESPOSTA	RESPOSTAS	
Estudante do curso de Educação Física	17,02%	32
Estudante do curso de Enfermagem	19,68%	37
Estudante do curso de Farmácia	15,43%	29
Estudante do curso de Fisioterapia	21,28%	40
Estudante do curso de Nutrição	3,19%	6
Estudante do curso de Psicologia	19,15%	36
Professor/Profissional	4,79%	9
Total de respondentes: 188		

## Q2 Como você avalia os seguintes itens:

Answered: 187 Skipped: 4



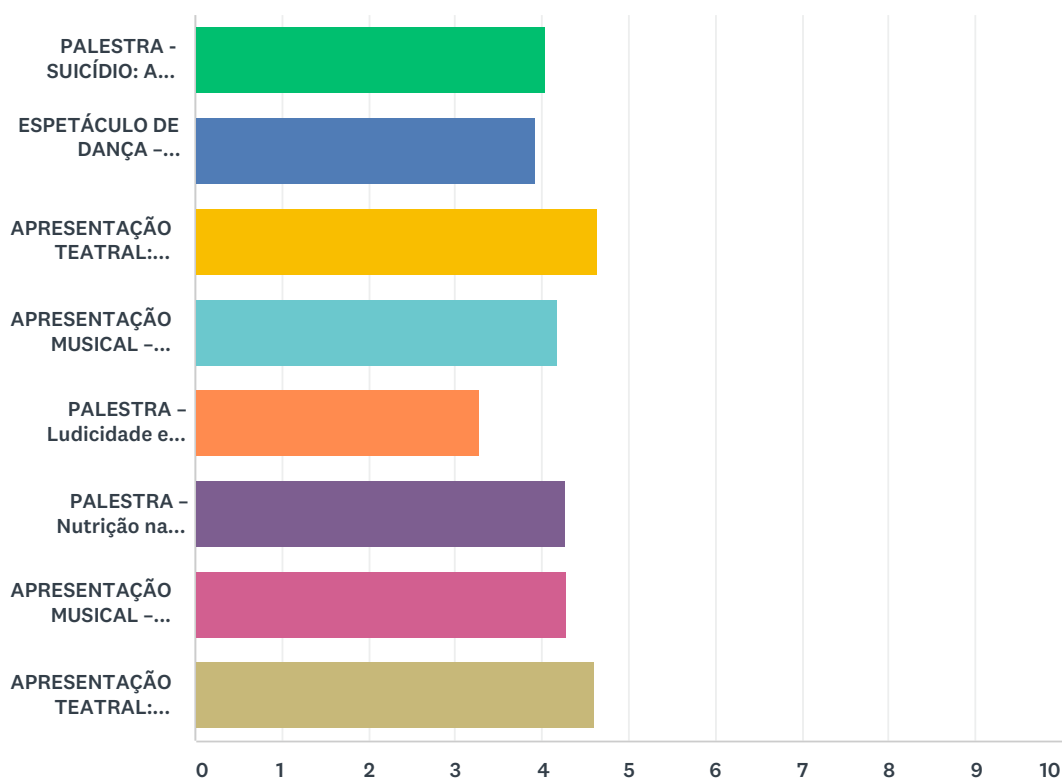
	PÉSSIMO	RUIM	REGULAR	BOM	EXCELENTE	TOTAL	MÉDIA PONDERADA
Organização do evento (divulgação, inscrições, forma de pagamento)	1,60% 3	3,21% 6	17,11% 32	52,41% 98	25,67% 48	187	3,97
Organização nas entradas e saídas	6,42% 12	10,70% 20	30,48% 57	36,36% 68	16,04% 30	187	3,45
Tempo das palestras	0,00% 0	2,16% 4	13,51% 25	54,59% 101	29,73% 55	185	4,12
Número de palestras	1,61% 3	8,60% 16	17,74% 33	42,47% 79	29,57% 55	186	3,90
Material distribuído (pasta, caneta e bloco)	7,03% 13	7,03% 13	27,03% 50	38,38% 71	20,54% 38	185	3,58
Local do evento (espaço, acomodações, localização, iluminação, temperatura)	3,23% 6	4,84% 9	19,89% 37	43,55% 81	28,49% 53	186	3,89

## Avaliação XII COMCISA 2016

Qualidade do som	1,07% 2	8,02% 15	24,60% 46	43,32% 81	22,99% 43	187	3,79
Qualidade das imagens (telão)	1,60% 3	9,09% 17	21,39% 40	42,78% 80	25,13% 47	187	3,81
Cumprimento dos horários	1,62% 3	4,32% 8	21,62% 40	43,78% 81	28,65% 53	185	3,94
Comportamento (disciplina) dos participantes nas palestras:	2,70% 5	4,86% 9	16,76% 31	45,41% 84	30,27% 56	185	3,96
Investimento no evento, considerando a relação custo-benefício para sua formação	8,02% 15	7,49% 14	33,16% 62	32,62% 61	18,72% 35	187	3,47

### Q3 Como você avalia os seguintes eventos: (Se você não assistiu às apresentações deixe sem preencher)

Answered: 183 Skipped: 8



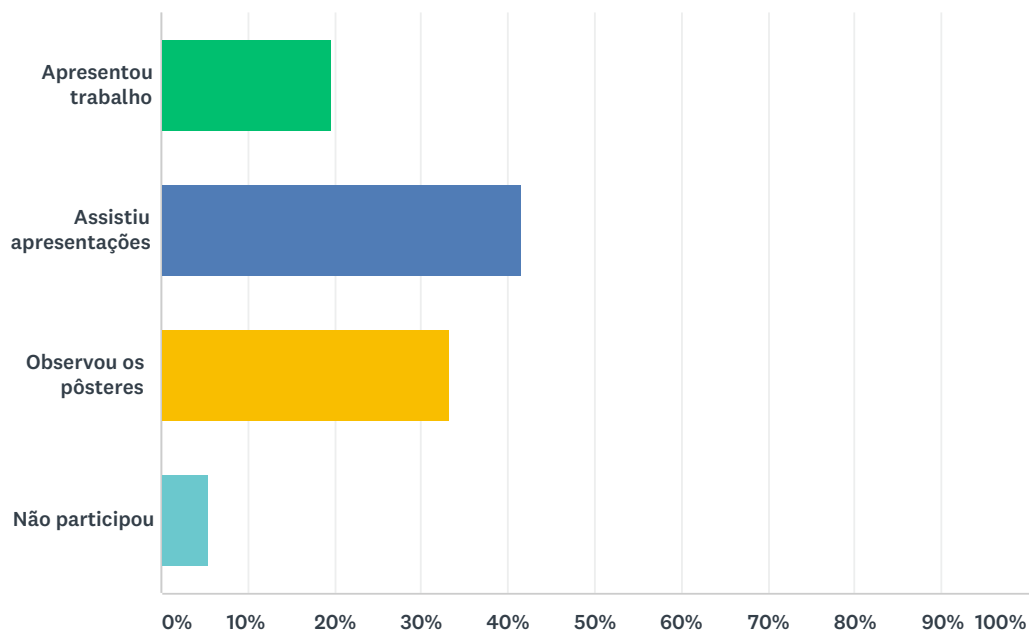
	PÉSSIMO	RUIM	REGULAR	BOM	EXCELENTE	TOTAL	MÉDIA PONDERADA
PALESTRA - SUICÍDIO: A PREVENÇÃO É O CAMINHO - PALESTRANTE: Dr. Antônio Geraldo da Silva (20/10/2016 – QUINTA-FEIRA)	1,26% 2	3,14% 5	18,24% 29	44,65% 71	32,70% 52	159	4,04
ESPETÁCULO DE DANÇA – Academia Adriane Gonçalves (09/11/2016 – QUARTA-FEIRA)	2,29% 4	6,86% 12	16,00% 28	45,14% 79	29,71% 52	175	3,93
APRESENTAÇÃO TEATRAL: Acredite, um espírito baixo em mim (09/11/2016 – QUARTA-FEIRA)	1,68% 3	1,12% 2	3,91% 7	18,44% 33	74,86% 134	179	4,64
APRESENTAÇÃO MUSICAL – Lizandra Oliveira (10/11/2016 – QUINTA-FEIRA)	1,13% 2	3,95% 7	10,17% 18	45,76% 81	38,98% 69	177	4,18
PALESTRA – Ludicidade e Saúde: encontros possíveis - PALESTRANTE – Profª. Me. Adriana Queiroz Gonçalves (10/11/2016 – QUINTA-FEIRA)	10,00% 18	13,33% 24	28,89% 52	32,78% 59	15,00% 27	180	3,29
PALESTRA – Nutrição na Saúde: educação alimentar através da música - PALESTRANTE – Tânia Bicalho (10/11/2016 – QUINTA-FEIRA)	2,76% 5	2,21% 4	11,05% 20	34,25% 62	49,72% 90	181	4,26

## Avaliação XII COMCISA 2016

APRESENTAÇÃO MUSICAL – Raphael Pieit (11/11/2016 – SEXTA-FEIRA)	1,13% 2	2,82% 5	9,04% 16	40,68% 72	46,33% 82	177	4,28
APRESENTAÇÃO TEATRAL: Doutores da Alegria (11/11/2016 – SEXTA-FEIRA)	1,11% 2	0,56% 1	4,44% 8	25,00% 45	68,89% 124	180	4,60

## Q4 Em relação aos trabalhos científicos apresentados, você:

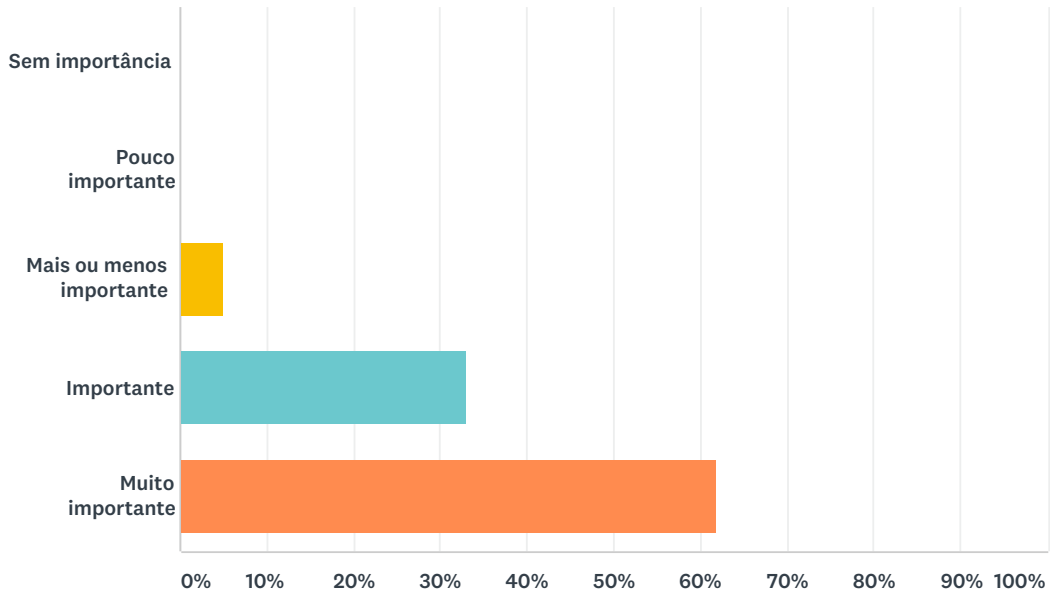
Answered: 183 Skipped: 8



OPÇÕES DE RESPOSTA	RESPOSTAS	
Apresentou trabalho	19,67%	36
Assistiu apresentações	41,53%	76
Observou os pôsteres	33,33%	61
Não participou	5,46%	10
TOTAL		183

**Q5 Se você participou ou apresentou trabalho, qual grau de importância você atribui a esse tipo de atividade para sua formação profissional.**

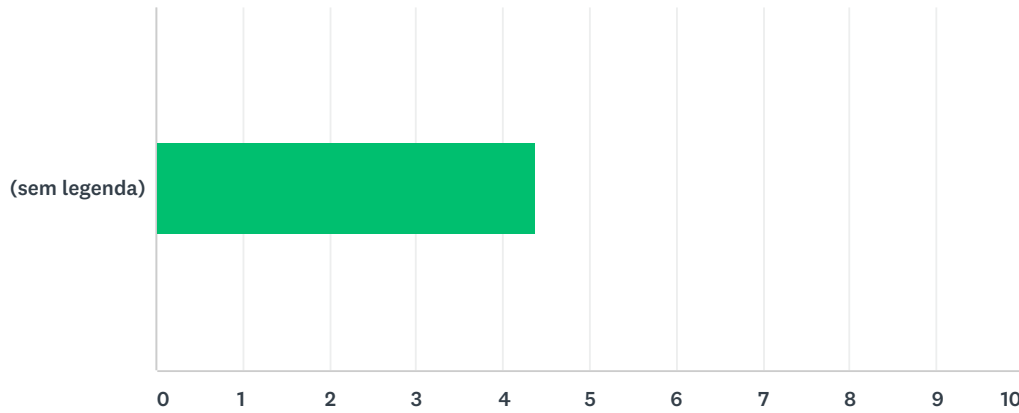
Answered: 100 Skipped: 91



OPÇÕES DE RESPOSTA	RESPOSTAS	
Sem importância	0,00%	0
Pouco importante	0,00%	0
Mais ou menos importante	5,00%	5
Importante	33,00%	33
Muito importante	62,00%	62
<b>TOTAL</b>		<b>100</b>

Q6 Como você avalia a qualidade dos trabalhos científicos apresentados:

Answered: 112 Skipped: 79

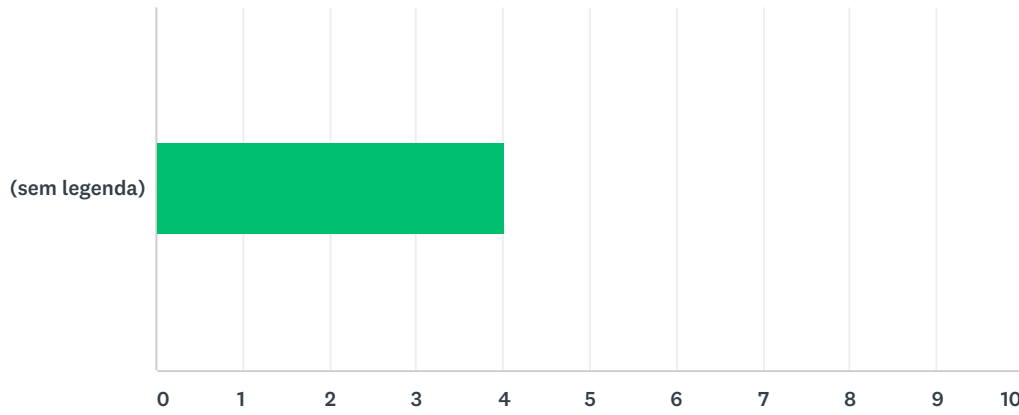


	PÉSSIMA	RUIM	REGULAR	BOA	EXCELENTE	TOTAL	MÉDIA PONDERADA
(sem legenda)	0,00%	0,00%	2,68%	57,14%	40,18%	112	4,38
	0	0	3	64	45		



## Q7 De forma geral você avalia que o congresso foi:

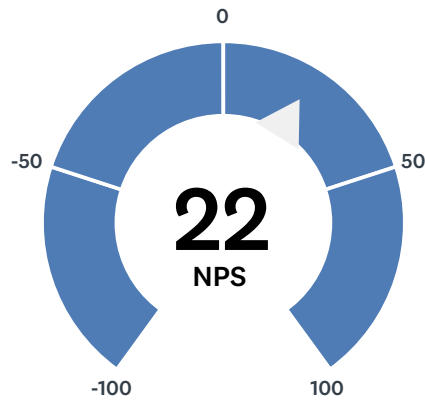
Answered: 178 Skipped: 13



	PÉSSIMO	RUIM	REGULAR	BOM	EXCELENTE	TOTAL	MÉDIA PONDERADA
(sem legenda)	0,00%	5,06%	15,73%	51,69%	27,53%	178	4,02
	0	9	28	92	49		

## Q8 Qual a probabilidade de você recomendar o COMCISA para um amigo ou colega?

Answered: 180 Skipped: 11



DETRATORES (DE 0 A 6)	PASSIVOS (DE 7 A 8)	PROMOTORES (DE 9 A 10)	NET PROMOTER® SCORE
24% 43	31% 55	46% 82	22

Q9 Por favor, descreva o motivo da nota atribuída na questão anterior.

Answered: 105 Skipped: 86

**Q10 Se ficou faltando algo que não foi perguntado e que você gostaria de comentar, fique à vontade. Assim poderemos melhorar cada vez mais o evento!**

Answered: 30 Skipped: 161

Q11 Quais palestrantes você gostaria de assistir no próximo Comcisa?

Answered: 50 Skipped: 141