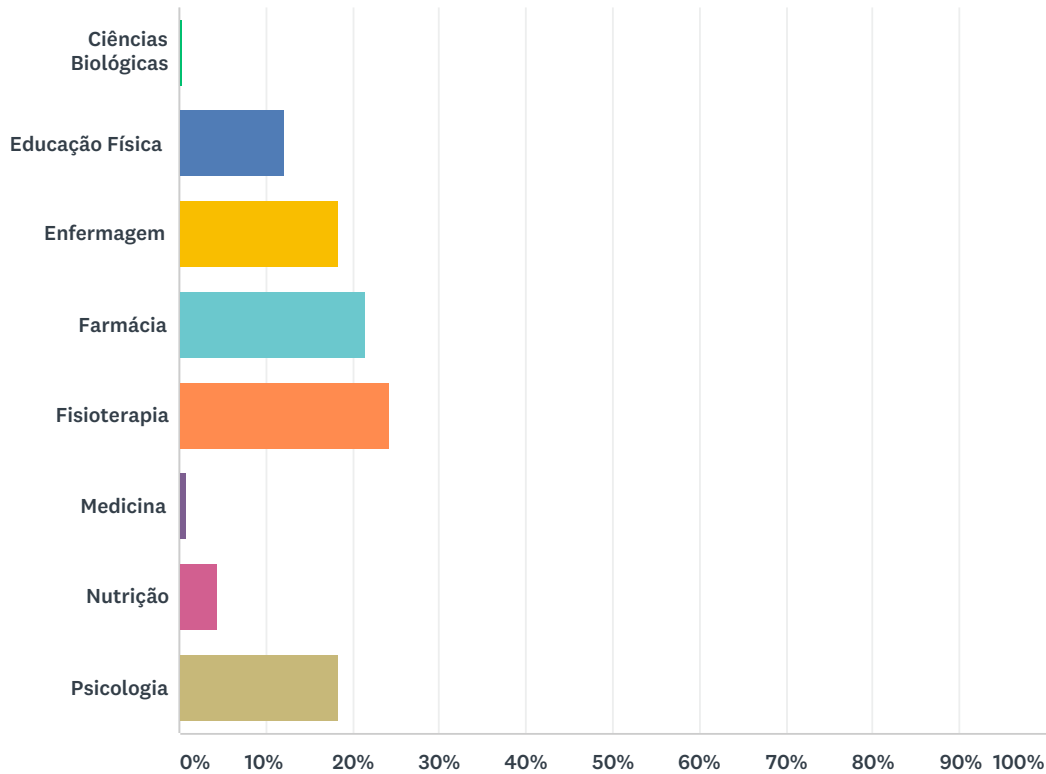


Q1 Você é estudante do UNIPAM de qual curso?

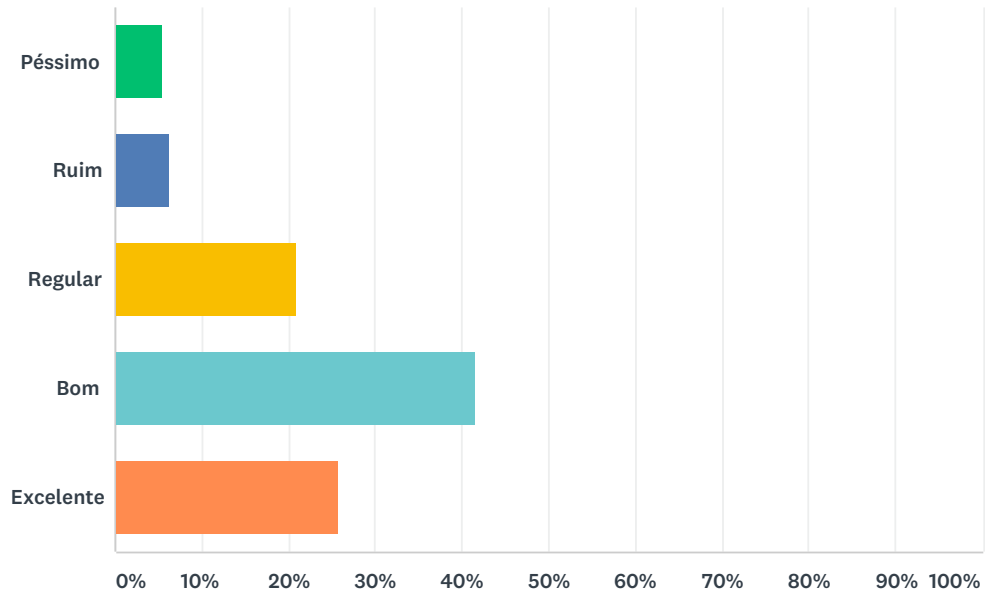
Answered: 256 Skipped: 1



OPÇÕES DE RESPOSTA	RESPOSTAS
Ciências Biológicas	0,39% 1
Educação Física	12,11% 31
Enfermagem	18,36% 47
Farmácia	21,48% 55
Fisioterapia	24,22% 62
Medicina	0,78% 2
Nutrição	4,30% 11
Psicologia	18,36% 47
Total de respondentes: 256	

Q2 Organização do evento (divulgação, inscrições, forma de pagamento)

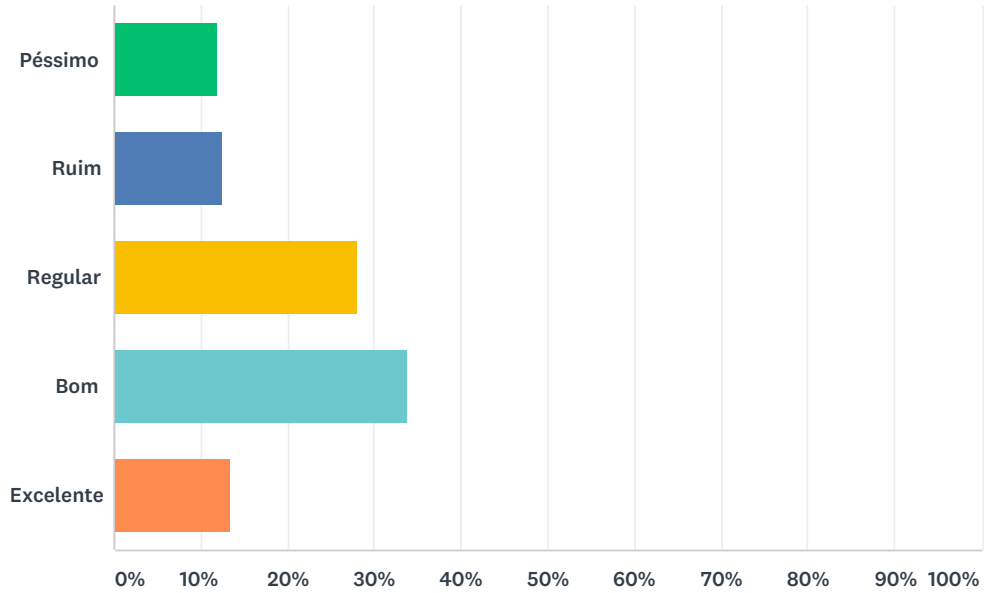
Answered: 257 Skipped: 0



OPÇÕES DE RESPOSTA	RESPOSTAS	
Pésimo	5,45%	14
Ruim	6,23%	16
Regular	21,01%	54
Bom	41,63%	107
Excelente	25,68%	66
TOTAL		257

Q3 Organização nas entradas e saídas:

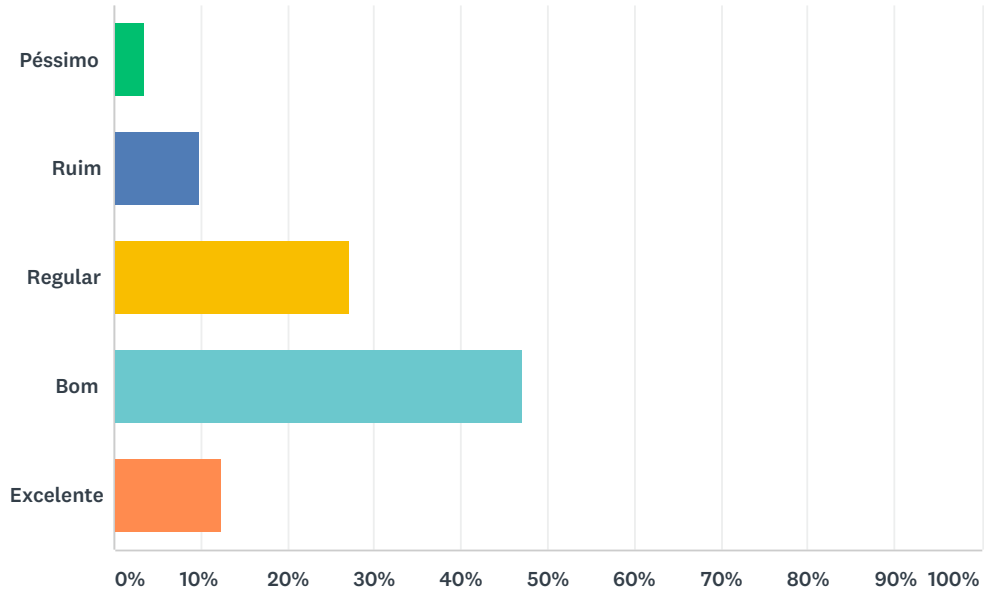
Answered: 253 Skipped: 4



OPÇÕES DE RESPOSTA	RESPOSTAS	
Pésimo	11,86%	30
Ruim	12,65%	32
Regular	28,06%	71
Bom	33,99%	86
Excelente	13,44%	34
TOTAL		253

Q4 Tempo das palestras

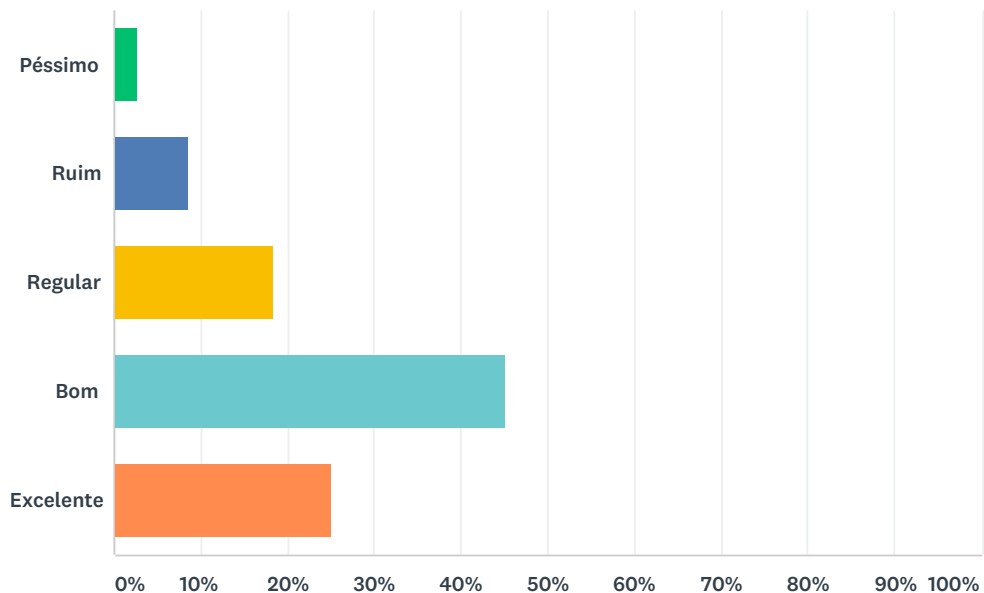
Answered: 253 Skipped: 4



OPÇÕES DE RESPOSTA	RESPOSTAS	
Péssimo	3,56%	9
Ruim	9,88%	25
Regular	27,27%	69
Bom	47,04%	119
Excelente	12,25%	31
TOTAL		253

Q5 Número de palestras

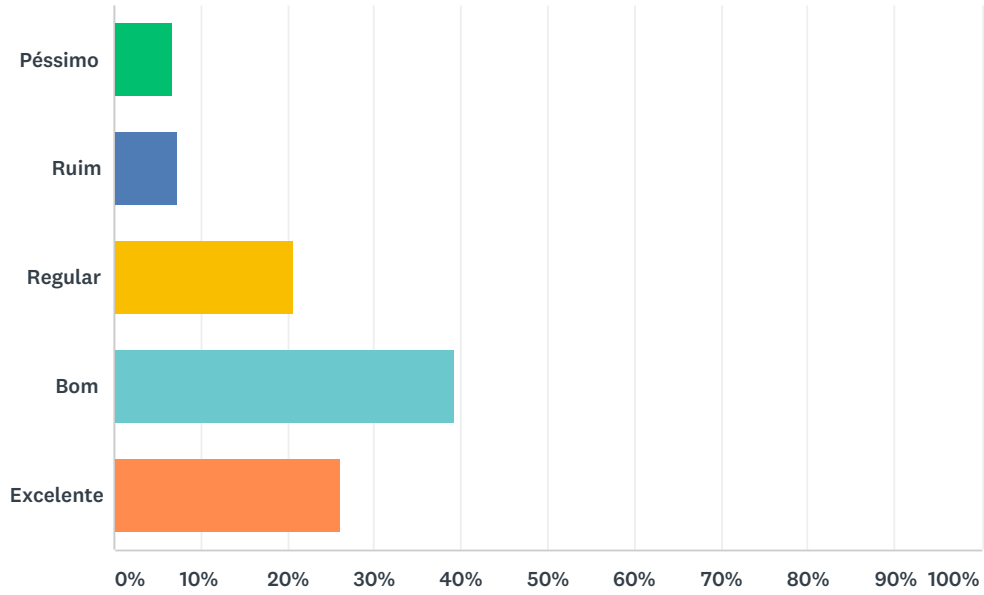
Answered: 255 Skipped: 2



OPÇÕES DE RESPOSTA	RESPOSTAS	
Pésimo	2,75%	7
Ruim	8,63%	22
Regular	18,43%	47
Bom	45,10%	115
Excelente	25,10%	64
TOTAL		255

Q6 Material distribuído (pasta, caneta e bloco)

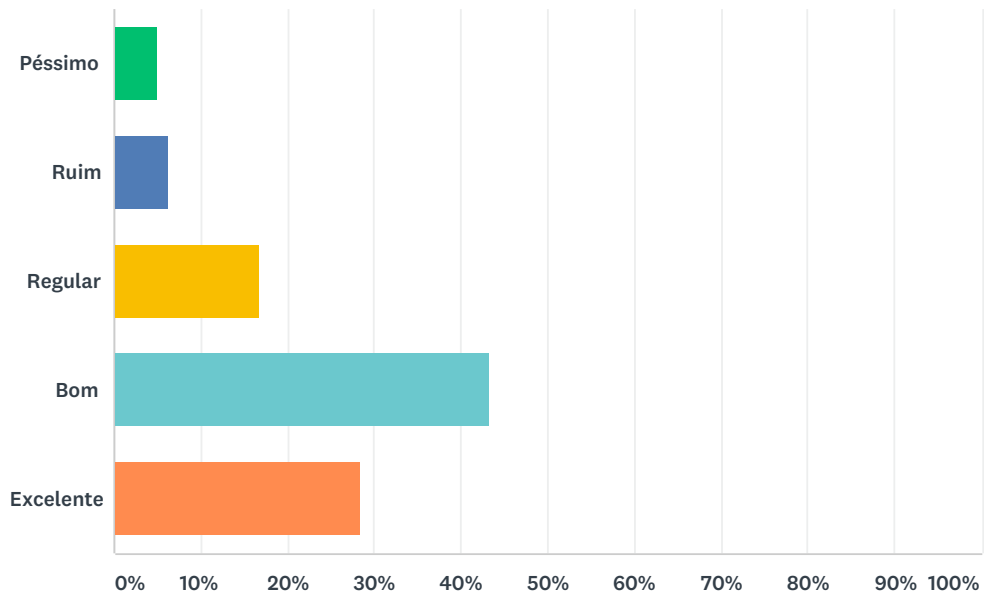
Answered: 257 Skipped: 0



OPÇÕES DE RESPOSTA	RESPOSTAS	
Pésimo	6,61%	17
Ruim	7,39%	19
Regular	20,62%	53
Bom	39,30%	101
Excelente	26,07%	67
TOTAL		257

Q7 Local do evento (espaço, acomodações, localização, iluminação, temperatura)

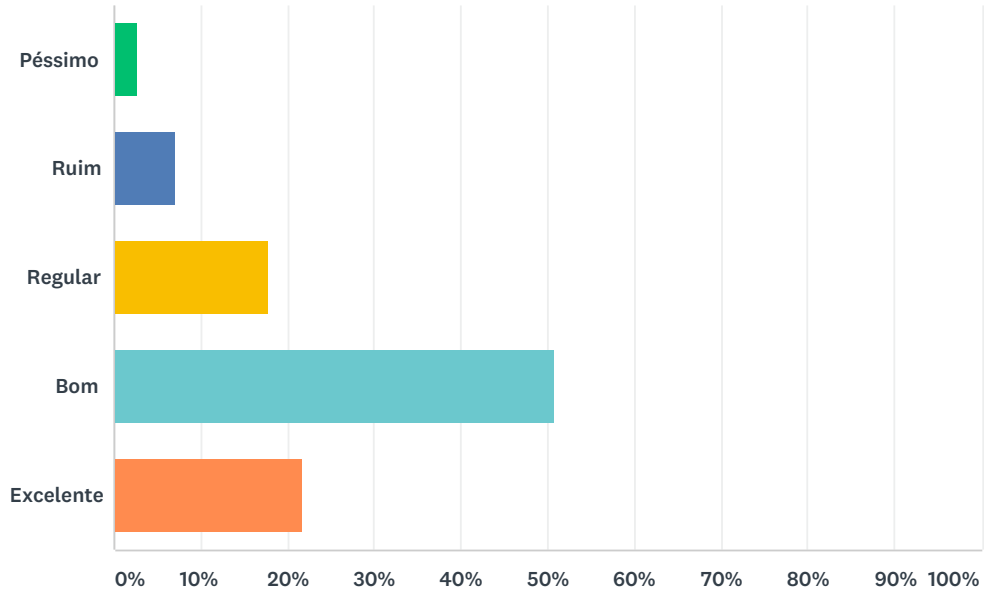
Answered: 256 Skipped: 1



OPÇÕES DE RESPOSTA	RESPOSTAS	
Pésimo	5,08%	13
Ruim	6,25%	16
Regular	16,80%	43
Bom	43,36%	111
Excelente	28,52%	73
TOTAL		256

Q8 Qualidade do som

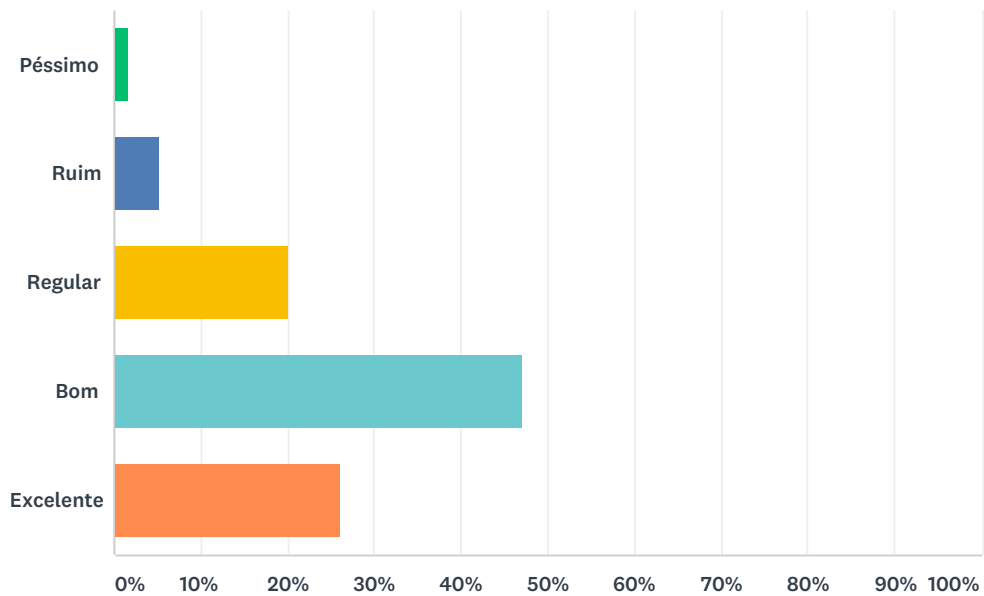
Answered: 254 Skipped: 3



OPÇÕES DE RESPOSTA	RESPOSTAS	
Pésimo	2,76%	7
Ruim	7,09%	18
Regular	17,72%	45
Bom	50,79%	129
Excelente	21,65%	55
TOTAL		254

Q9 Qualidade das imagens (telão):

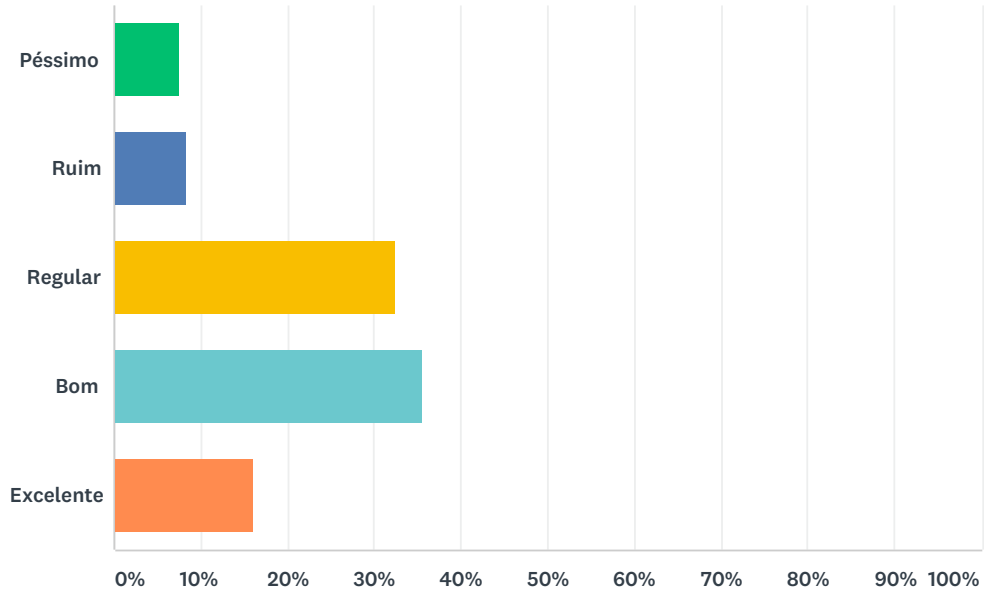
Answered: 253 Skipped: 4



OPÇÕES DE RESPOSTA	RESPOSTAS	
Péssimo	1,58%	4
Ruim	5,14%	13
Regular	20,16%	51
Bom	47,04%	119
Excelente	26,09%	66
TOTAL		253

Q10 Cumprimento dos horários

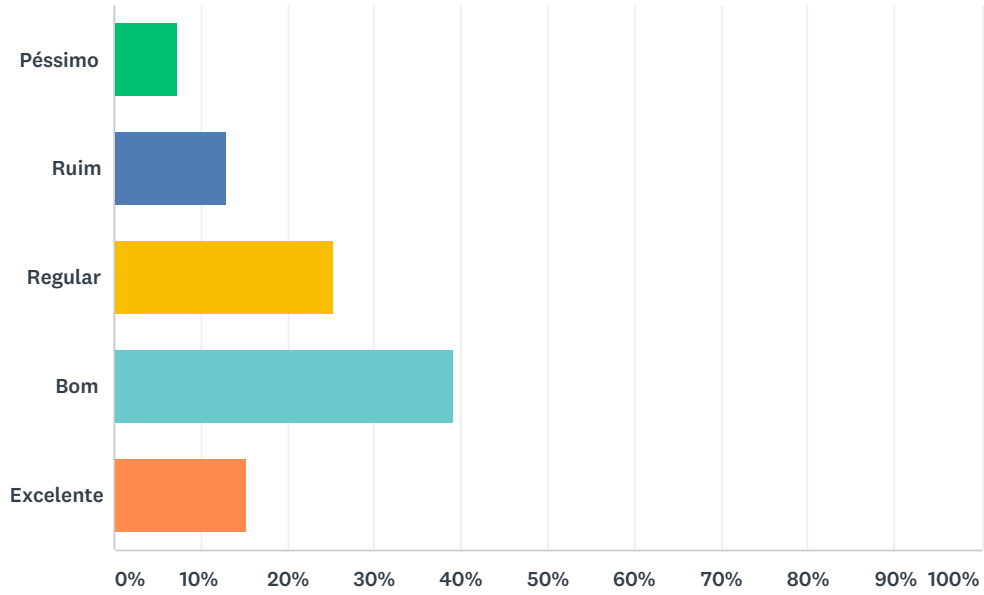
Answered: 253 Skipped: 4



OPÇÕES DE RESPOSTA	RESPOSTAS	
Péssimo	7,51%	19
Ruim	8,30%	21
Regular	32,41%	82
Bom	35,57%	90
Excelente	16,21%	41
TOTAL		253

Q11 Comportamento (disciplina) dos participantes nas palestras:

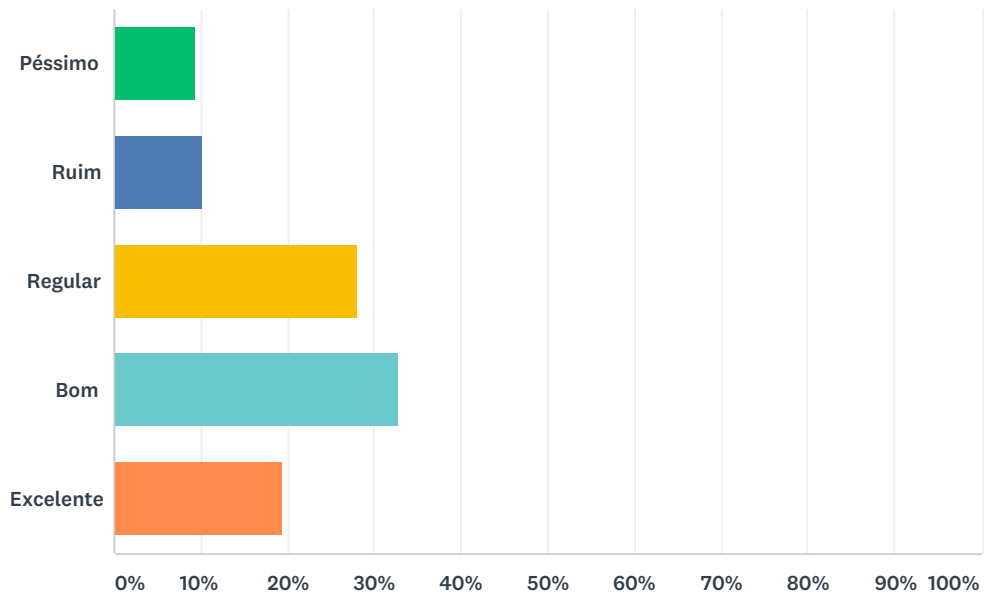
Answered: 256 Skipped: 1



OPÇÕES DE RESPOSTA	RESPOSTAS	
Pésimo	7,42%	19
Ruim	12,89%	33
Regular	25,39%	65
Bom	39,06%	100
Excelente	15,23%	39
TOTAL		256

Q12 Investimento no evento, considerando a relação custo-benefício para sua formação

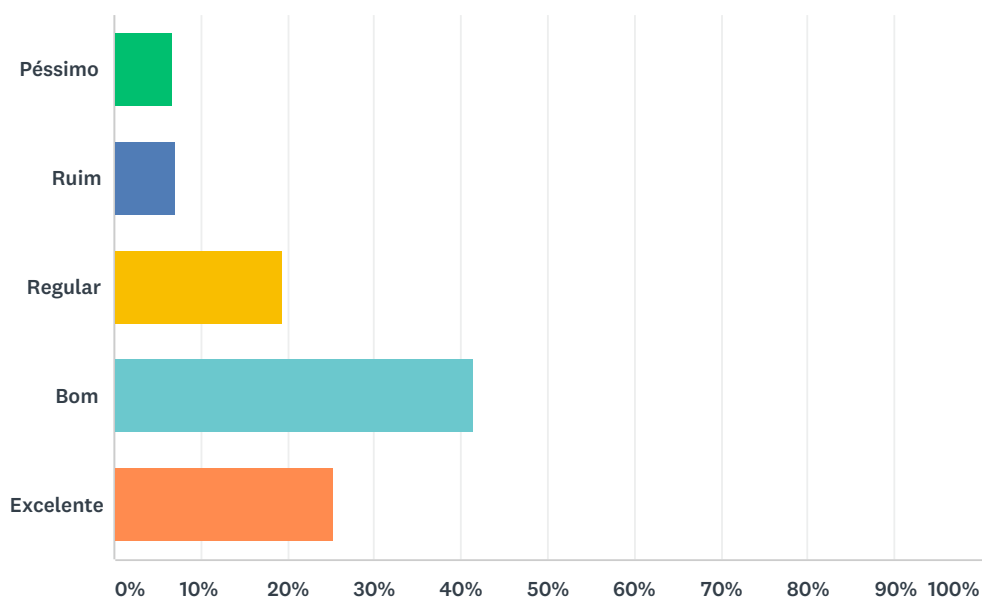
Answered: 256 Skipped: 1



OPÇÕES DE RESPOSTA	RESPOSTAS	
Péssimo	9,38%	24
Ruim	10,16%	26
Regular	28,13%	72
Bom	32,81%	84
Excelente	19,53%	50
TOTAL		256

Q13 O método científico e seu impacto no processo formativo - Prof. Dr. Márcio Flávio Dutra Moraes (Terça-feira – 11/11/2014)

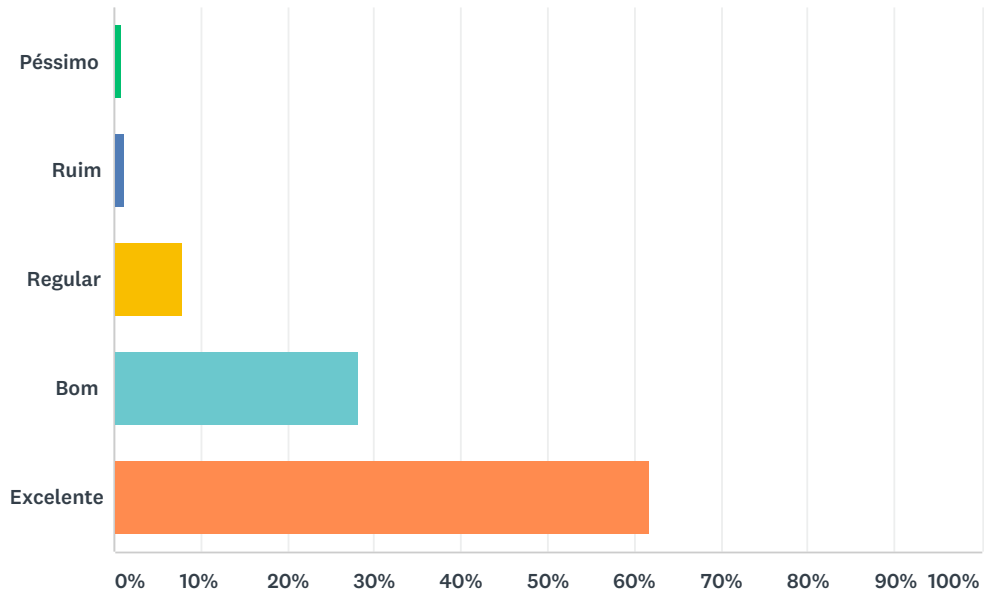
Answered: 253 Skipped: 4



OPÇÕES DE RESPOSTA	RESPOSTAS	
Pésimo	6,72%	17
Ruim	7,11%	18
Regular	19,37%	49
Bom	41,50%	105
Excelente	25,30%	64
TOTAL		253

Q14 Irmã Conceição: sua história de vida (Quarta-feira – 12/11/2014)

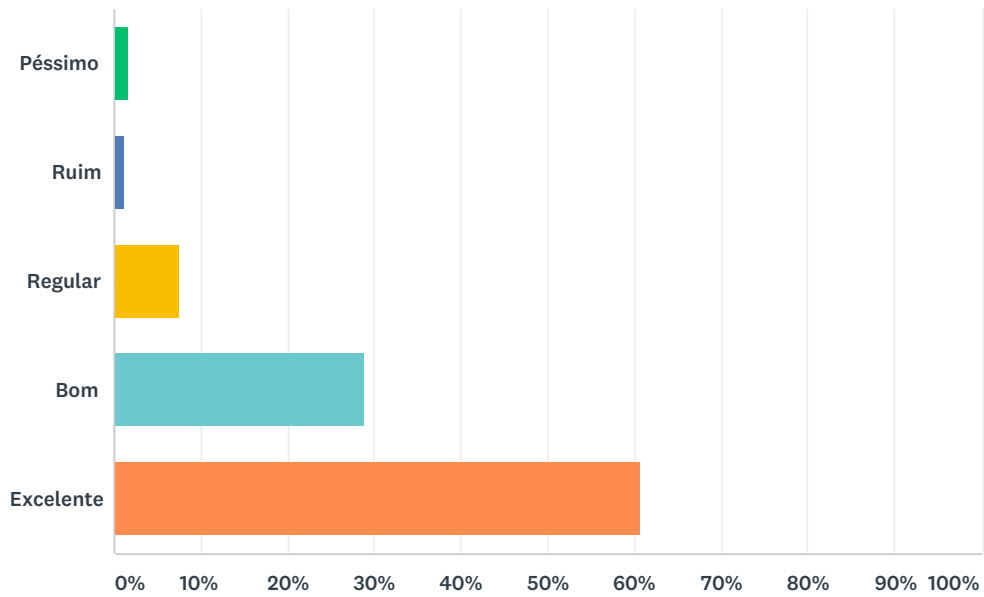
Answered: 254 Skipped: 3



OPÇÕES DE RESPOSTA	RESPOSTAS	
Péssimo	0,79%	2
Ruim	1,18%	3
Regular	7,87%	20
Bom	28,35%	72
Excelente	61,81%	157
TOTAL		254

Q15 A Mágica dos Resultados para a Vida e o Trabalho - Eduardo Peres (Quarta-feira – 12/11/2014)

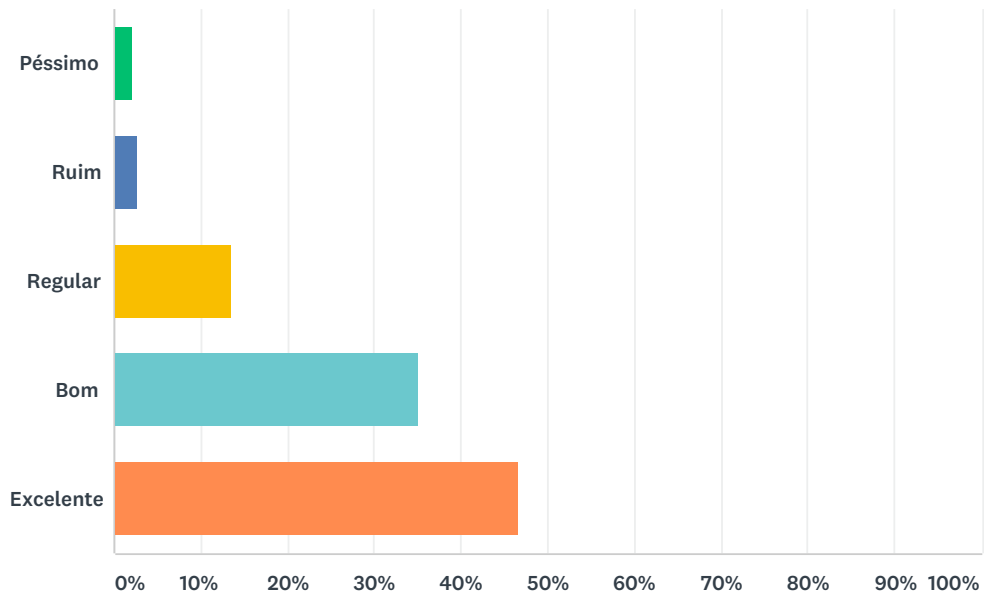
Answered: 252 Skipped: 5



OPÇÕES DE RESPOSTA	RESPOSTAS	
Pésimo	1,59%	4
Ruim	1,19%	3
Regular	7,54%	19
Bom	28,97%	73
Excelente	60,71%	153
TOTAL		252

Q16 Falando de Sexualidade: Uma viagem ao longo das idades - Veraldo Queiroz Junior (Quinta-feira – 13/11/2014)

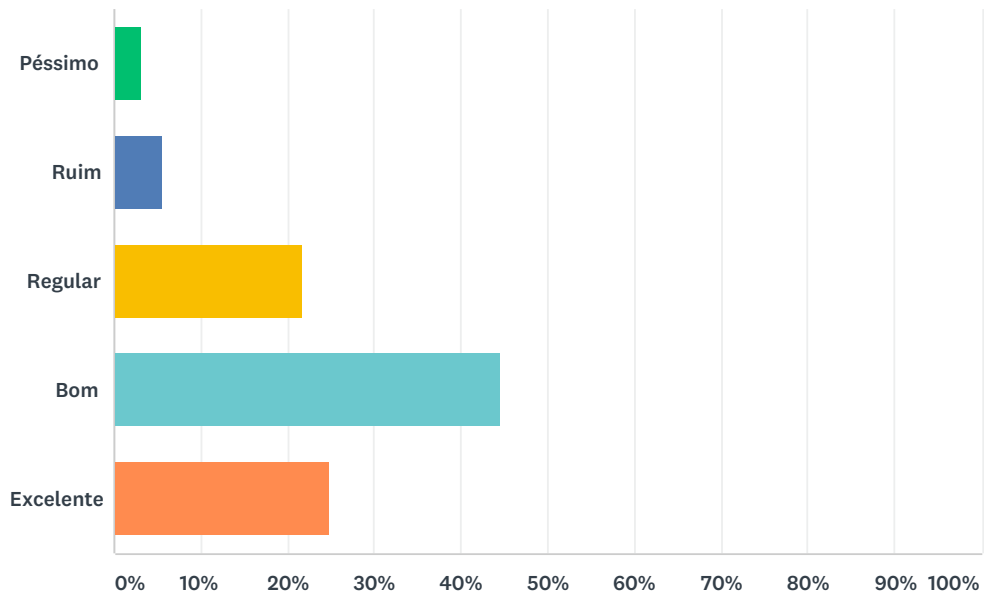
Answered: 251 Skipped: 6



OPÇÕES DE RESPOSTA	RESPOSTAS	
Pésimo	1,99%	5
Ruim	2,79%	7
Regular	13,55%	34
Bom	35,06%	88
Excelente	46,61%	117
TOTAL		251

Q17 Longevidade Integral: Saúde de Corpo e Alma - Frederico Porto (Quinta-feira – 13/11/2014)

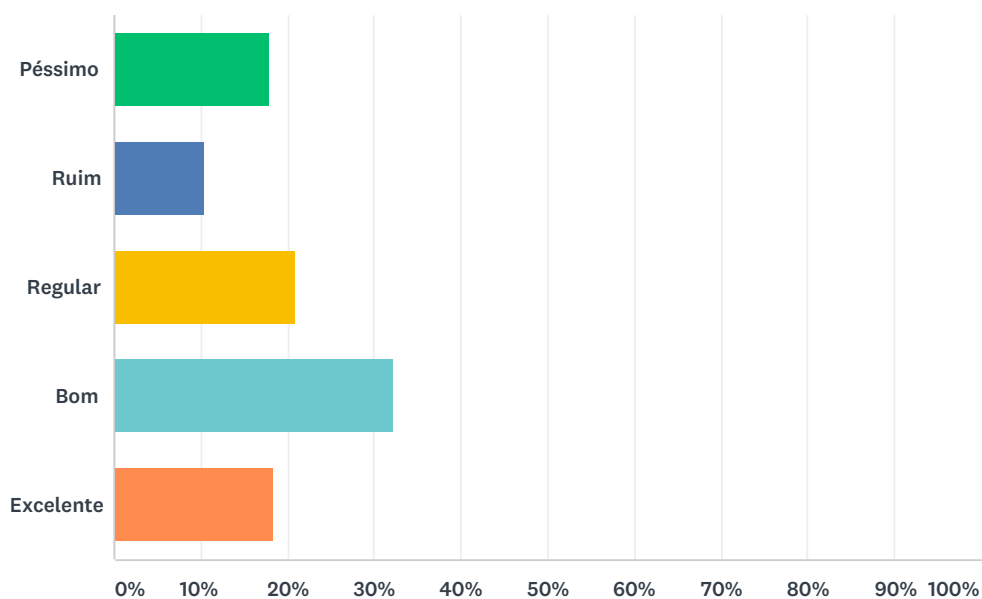
Answered: 249 Skipped: 8



OPÇÕES DE RESPOSTA	RESPOSTAS	
Péssimo	3,21%	8
Ruim	5,62%	14
Regular	21,69%	54
Bom	44,58%	111
Excelente	24,90%	62
TOTAL		249

Q18 Envelhecendo com qualidade de vida no mundo contemporâneo - Nuno Cobra Ribeiro (Sexta-feira – 14/11/2014)

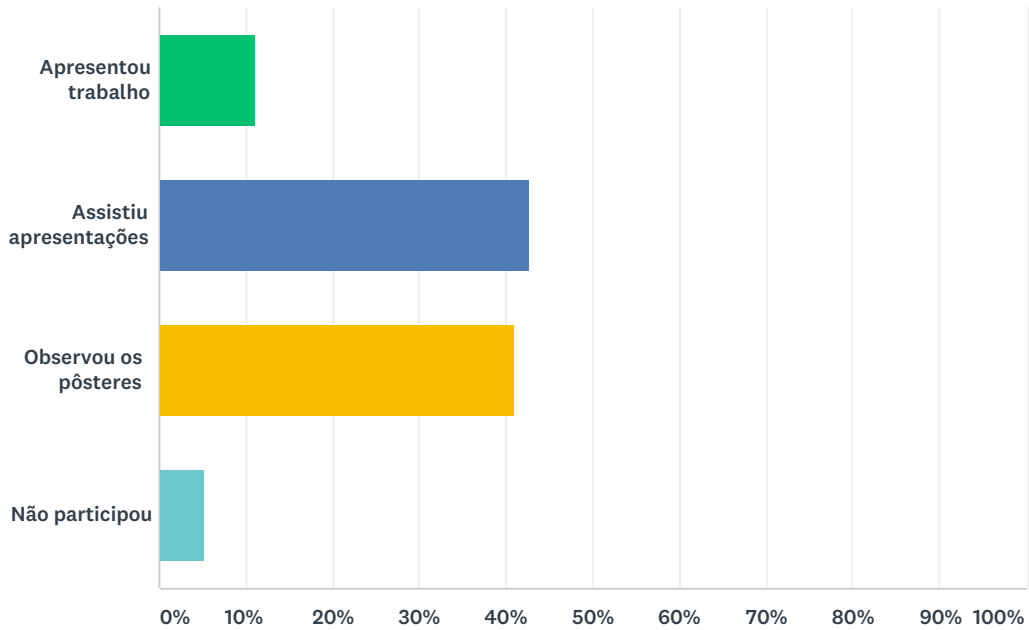
Answered: 239 Skipped: 18



OPÇÕES DE RESPOSTA	RESPOSTAS	
Pésimo	17,99%	43
Ruim	10,46%	25
Regular	20,92%	50
Bom	32,22%	77
Excelente	18,41%	44
TOTAL		239

Q19 Em relação aos trabalhos científicos apresentados, você

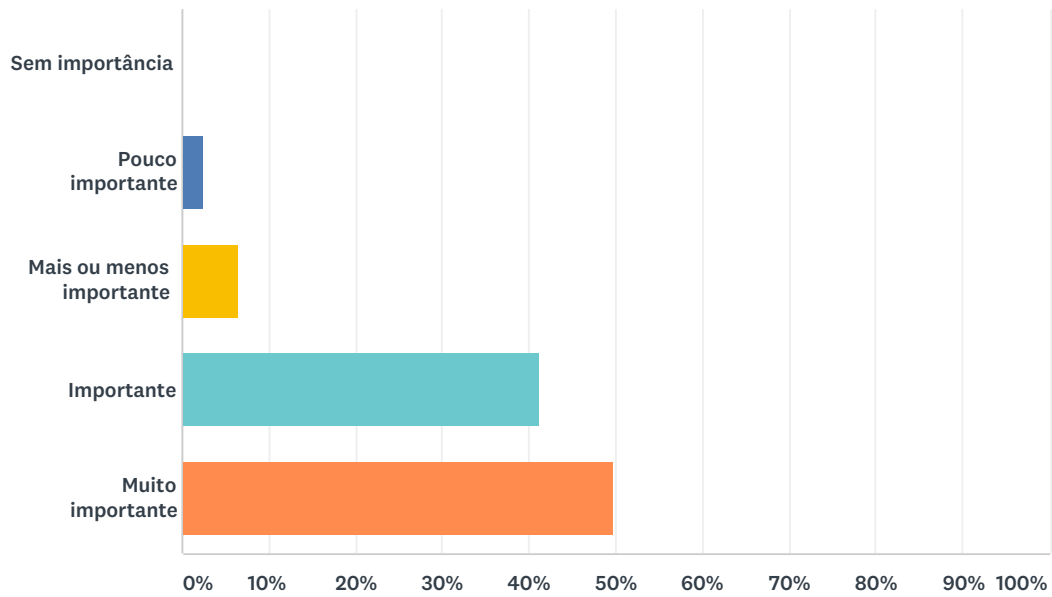
Answered: 253 Skipped: 4



OPÇÕES DE RESPOSTA	RESPOSTAS	
Apresentou trabalho	11,07%	28
Assistiu apresentações	42,69%	108
Observou os pôsteres	41,11%	104
Não participou	5,14%	13
TOTAL		253

Q20 Se você participou ou apresentou trabalho, qual grau de importância você atribui a esse tipo de atividade para sua formação profissional.

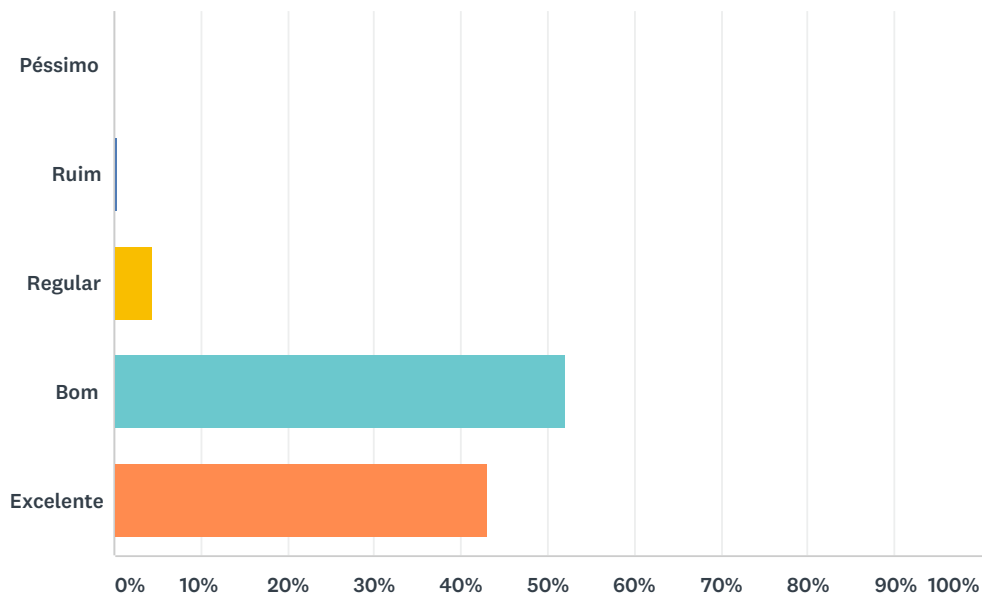
Answered: 199 Skipped: 58



OPÇÕES DE RESPOSTA	RESPOSTAS	
Sem importância	0,00%	0
Pouco importante	2,51%	5
Mais ou menos importante	6,53%	13
Importante	41,21%	82
Muito importante	49,75%	99
TOTAL		199

Q21 Como você avalia a qualidade dos trabalhos científicos apresentados:

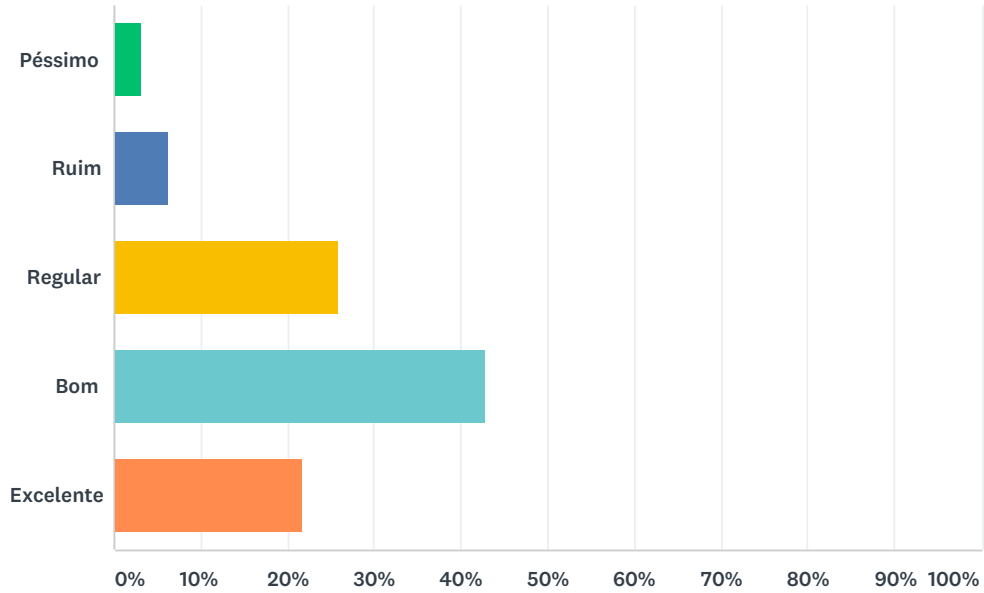
Answered: 251 Skipped: 6



OPÇÕES DE RESPOSTA	RESPOSTAS	
Pésimo	0,00%	0
Ruim	0,40%	1
Regular	4,38%	11
Bom	52,19%	131
Excelente	43,03%	108
TOTAL		251

Q22 De forma geral você avalia que o congresso foi:

Answered: 254 Skipped: 3



OPÇÕES DE RESPOSTA	RESPOSTAS	
Péssimo	3,15%	8
Ruim	6,30%	16
Regular	25,98%	66
Bom	42,91%	109
Excelente	21,65%	55
TOTAL		254

Q23 Por favor, se ficou faltando algo que não foi perguntado e que você gostaria de comentar, fique à vontade; assim poderemos melhorar cada vez mais o evento!

Answered: 49 Skipped: 208