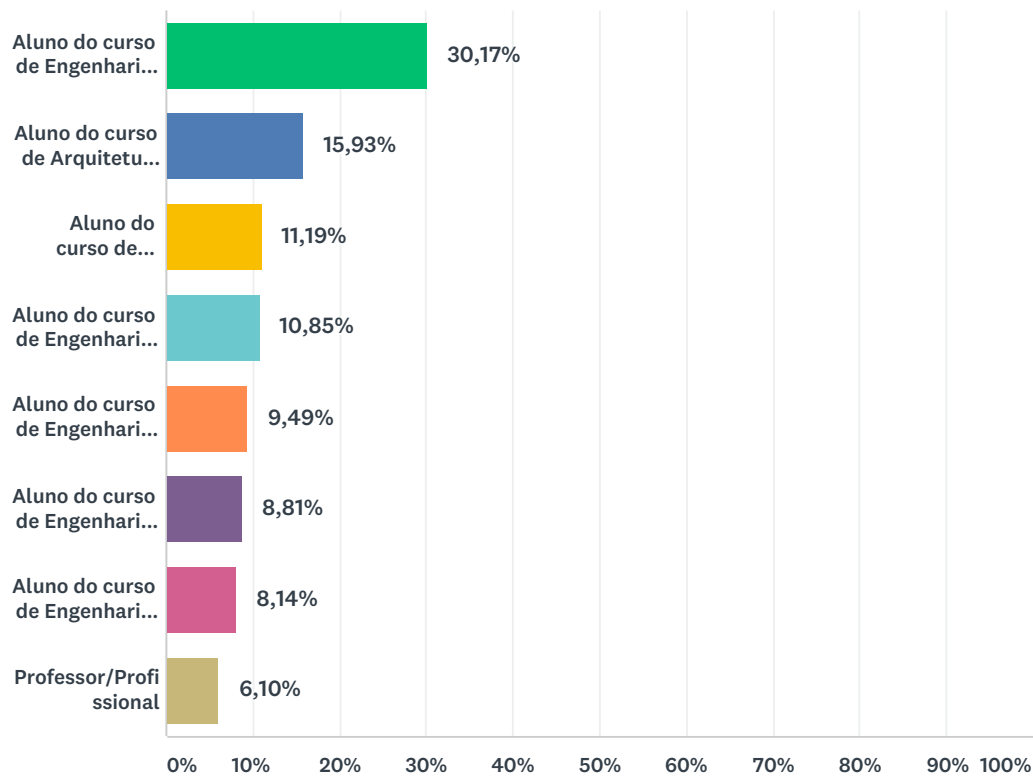


## Q1 Você é?

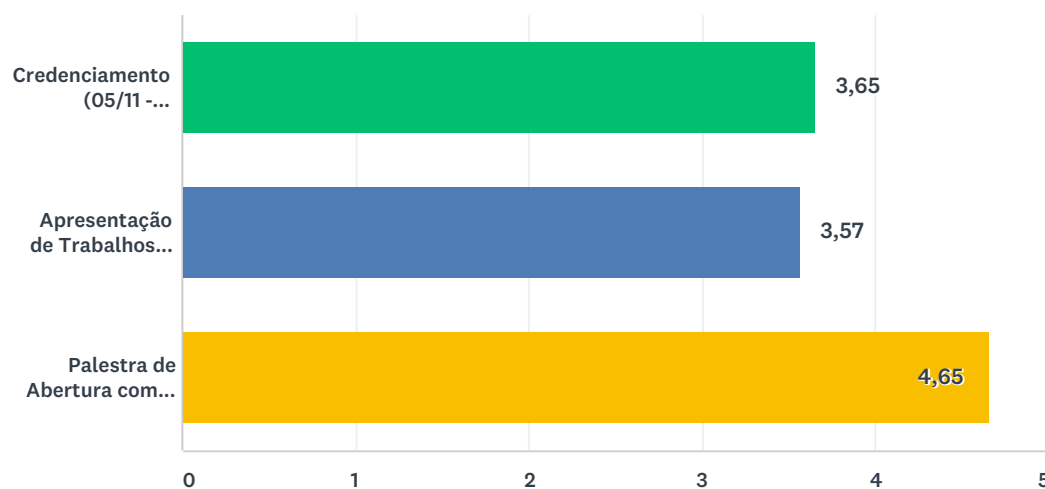
Answered: 295 Skipped: 2



OPÇÕES DE RESPOSTA	RESPOSTAS	
Aluno do curso de Engenharia Civil	30,17%	89
Aluno do curso de Arquitetura e Urbanismo	15,93%	47
Aluno do curso de Engenharia de Produção	11,19%	33
Aluno do curso de Engenharia Mecânica	10,85%	32
Aluno do curso de Engenharia Química	9,49%	28
Aluno do curso de Engenharia Elétrica	8,81%	26
Aluno do curso de Engenharia Ambiental e Sanitária	8,14%	24
Professor/Profissional	6,10%	18
Total de respondentes: 295		

## Q2 Como você avalia as seguintes atividades: (Se você não assistiu às apresentações deixe sem preencher)

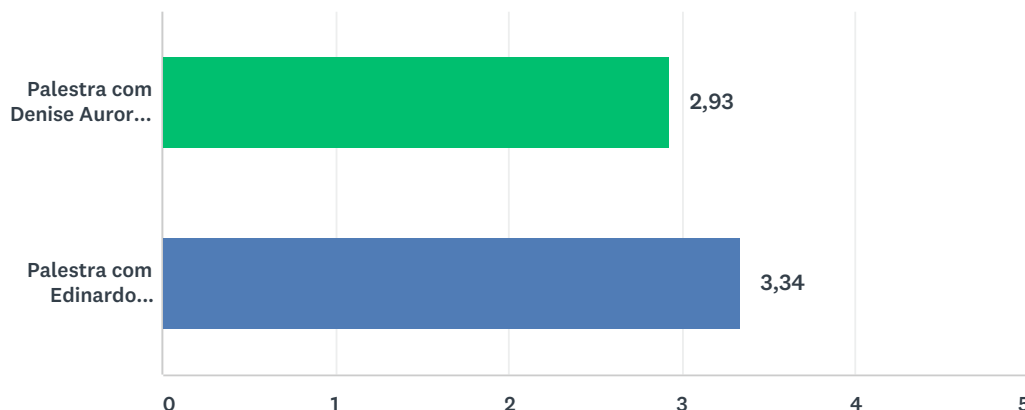
Answered: 283 Skipped: 14



	PÉSSIMO	RUIM	REGULAR	BOM	EXCELENTE	TOTAL	MÉDIA PONDERADA
Credenciamento (05/11 - Segunda-feira)	6,32% 17	8,55% 23	20,07% 54	43,87% 118	21,19% 57	269	3,65
Apresentação de Trabalhos científicos (06/11 - Terça-feira)	5,93% 16	9,63% 26	23,70% 64	42,59% 115	18,15% 49	270	3,57
Palestra de Abertura com Bráulio Bessa - (07/11 - Quarta-feira)	1,44% 4	0,36% 1	5,78% 16	16,25% 45	76,17% 211	277	4,65

### Q3 CURSOS DE ARQUITETURA E URBANISMO E ENGENHARIA CIVIL -Como você avalia as seguintes atividades: (Se você não assistiu às apresentações deixe sem preencher)

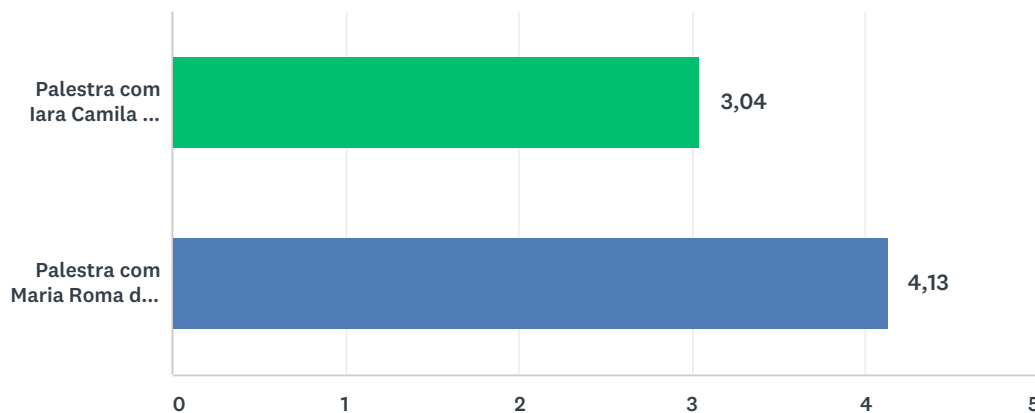
Answered: 127 Skipped: 170



	PÉSSIMO	RUIM	REGULAR	BOM	EXCELENTE	TOTAL	MÉDIA PONDERADA
Palestra com Denise Aurora Neves Flores (Arquiteta e Urbanista) e Maria Luisa Antunes (Engenheira Civil): A informação é o principal pilar da indústria 4.0. E a informação também é o principal ativo do BIM - Building Information Modeling. (08/11 - Quinta-feira)	29,33% 22	6,67% 5	20,00% 15	29,33% 22	14,67% 11	75	2,93
Palestra com Edinaro Rodrigues Lucas (Arquiteto e Urbanista): Cidades inteligentes: alternativas para o bom planejamento urbano no Brasil. (08/11 - Quinta-feira)	10,00% 12	8,33% 10	33,33% 40	34,17% 41	14,17% 17	120	3,34

## Q4 CURSO DE ENGENHARIA QUÍMICA - Como você avalia as seguintes atividades: (Se você não assistiu às apresentações deixe sem preencher)

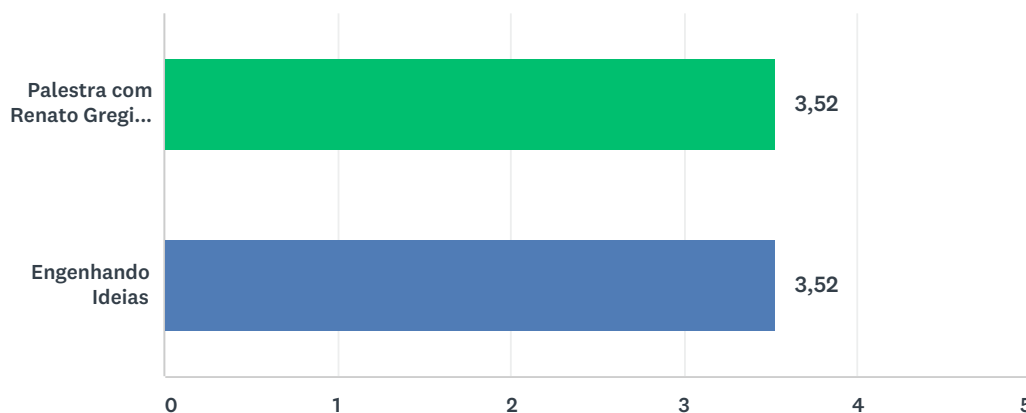
Answered: 40 Skipped: 257



	PÉSSIMO	RUIM	REGULAR	BOM	EXCELENTE	TOTAL	MÉDIA PONDERADA
Palestra com Iara Camila de Almeida Bolina (Engenheira Química): Produção de biocatalisadores heterogêneos para processos biotecnológicos empregados nas indústrias de alimentos, química, de combustíveis e cosméticos. (08/11 - Quinta-feira)	32,00% 8	0,00% 0	12,00% 3	44,00% 11	12,00% 3	25	3,04
Palestra com Maria Roma de Freitas (Engenheira Química): Engenharia Química: uma trajetória possível. (08/11 - Quinta-feira)	2,56% 1	0,00% 0	15,38% 6	46,15% 18	35,90% 14	39	4,13

## Q5 CURSOS DE ENGENHARIA DE PRODUÇÃO, ENGENHARIA ELÉTRICA E ENGENHARIA MECÂNICA - Como você avalia as seguintes atividades: (Se você não assistiu às apresentações deixe sem preencher)

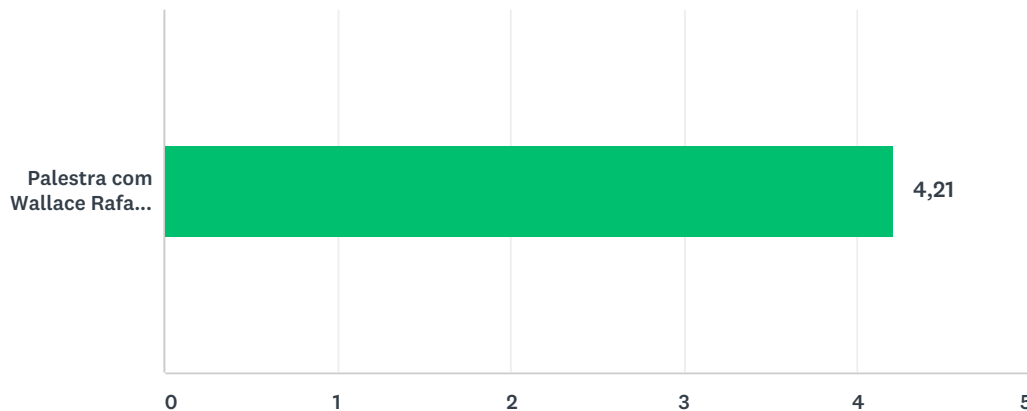
Answered: 102 Skipped: 195



	PÉSSIMO	RUIM	REGULAR	BOM	EXCELENTE	TOTAL	MÉDIA PONDERADA
Palestra com Renato Gregio (Engenheiro e Diretor Industrial CSN: Os desafios e tendências da engenharia. (08/11 - Quinta-feira)	9,09% 9	9,09% 9	23,23% 23	38,38% 38	20,20% 20	99	3,52
Engenhando Ideias	9,20% 8	6,90% 6	27,59% 24	35,63% 31	20,69% 18	87	3,52

## Q6 CURSO DE ENGENHARIA AMBIENTAL E SANITÁRIA - Como você avalia as seguintes atividades: (Se você não assistiu às apresentações deixe sem preencher)

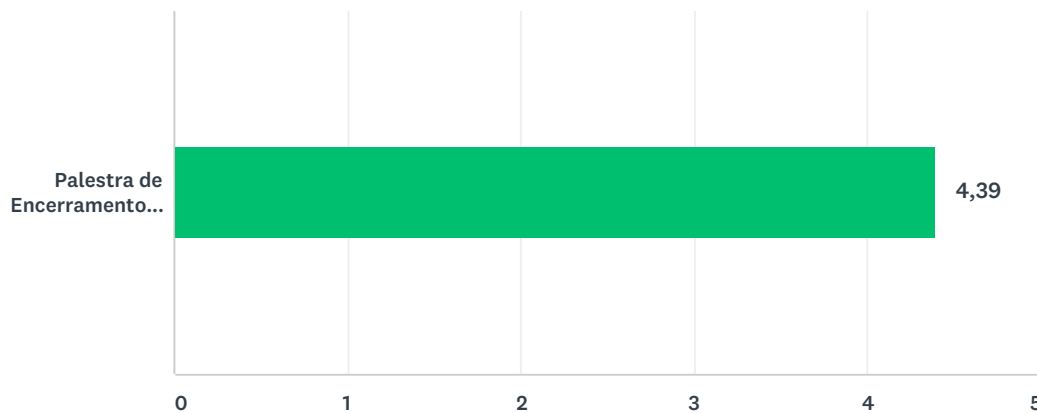
Answered: 34 Skipped: 263



	PÉSSIMO	RUIM	REGULAR	BOM	EXCELENTE	TOTAL	MÉDIA PONDERADA
Palestra com Wallace Rafael Rocha Lopes (Engenheiro Ambiental - IBAMA): A perspectiva de inserção do Engenheiro Ambiental no mercado de trabalho voltado para o serviço público. (08/11 - Quinta-feira)	2,94% 1	5,88% 2	14,71% 5	20,59% 7	55,88% 19	34	4,21

## Q7 Como você avalia as seguintes atividades: (Se você não assistiu às apresentações deixe sem preencher)

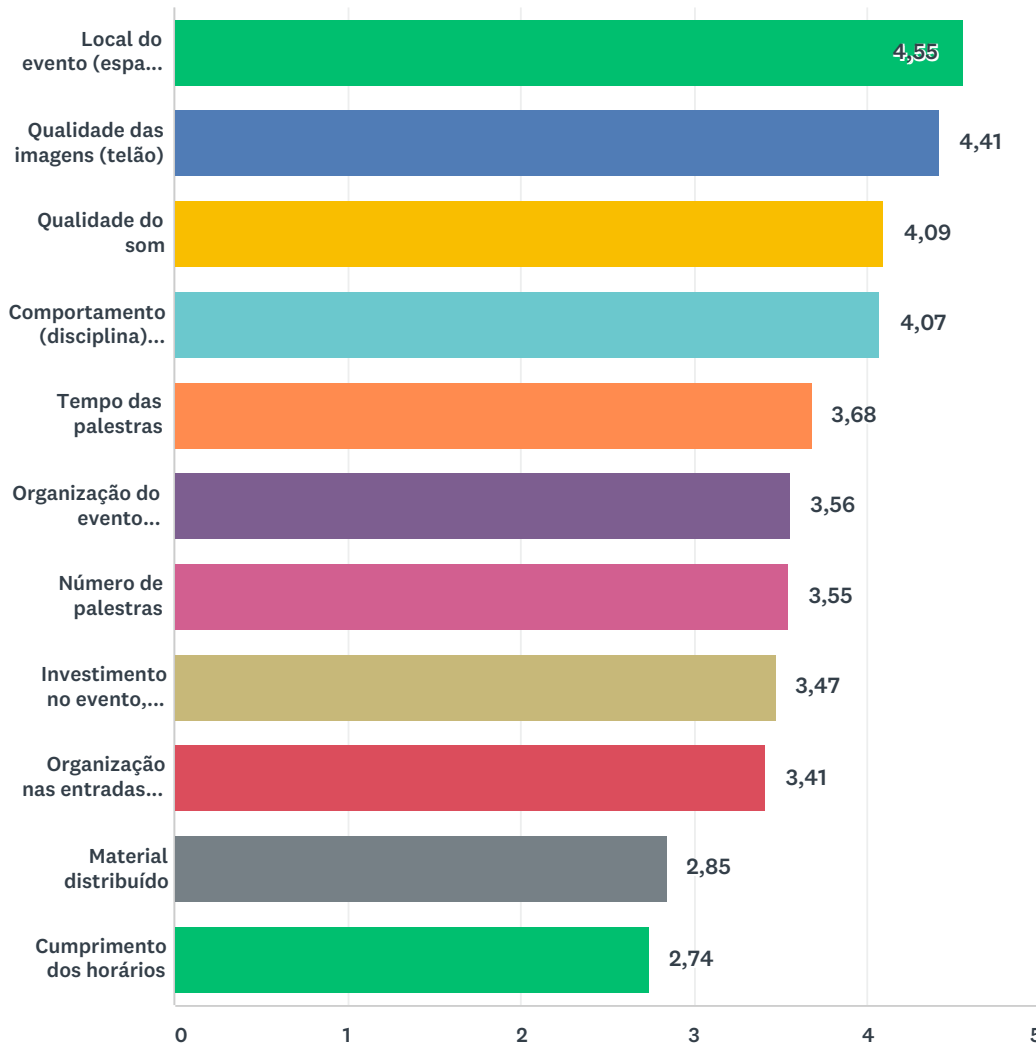
Answered: 230 Skipped: 67



	PÉSSIMO	RUIM	REGULAR	BOM	EXCELENTE	TOTAL	MÉDIA PONDERADA
Palestra de Encerramento com Clóvis Tavares (09/11 - Sexta-feira)	1,74%	2,17%	9,57%	28,26%	58,26%	230	4,39
	4	5	22	65	134		

## Q8 Como você avalia os seguintes itens:

Answered: 279 Skipped: 18



	PÉSSIMO	RUIM	REGULAR	BOM	EXCELENTE	TOTAL	MÉDIA PONDERADA
Local do evento (espaço, acomodação, localização, iluminação, temperatura)	1,44% 4	2,17% 6	5,42% 15	22,02% 61	68,95% 191	277	4,55
Qualidade das imagens (telão)	0,00% 0	1,80% 5	9,35% 26	34,53% 96	54,32% 151	278	4,41
Qualidade do som	3,26% 9	4,71% 13	16,30% 45	31,52% 87	44,20% 122	276	4,09
Comportamento (disciplina) dos participantes nas palestras:	1,10% 3	1,83% 5	15,38% 42	52,01% 142	29,67% 81	273	4,07
Tempo das palestras	2,90% 8	8,70% 24	22,46% 62	49,64% 137	16,30% 45	276	3,68
Organização do evento (divulgação, inscrições, forma de pagamento)	8,63% 24	7,91% 22	23,74% 66	38,49% 107	21,22% 59	278	3,56

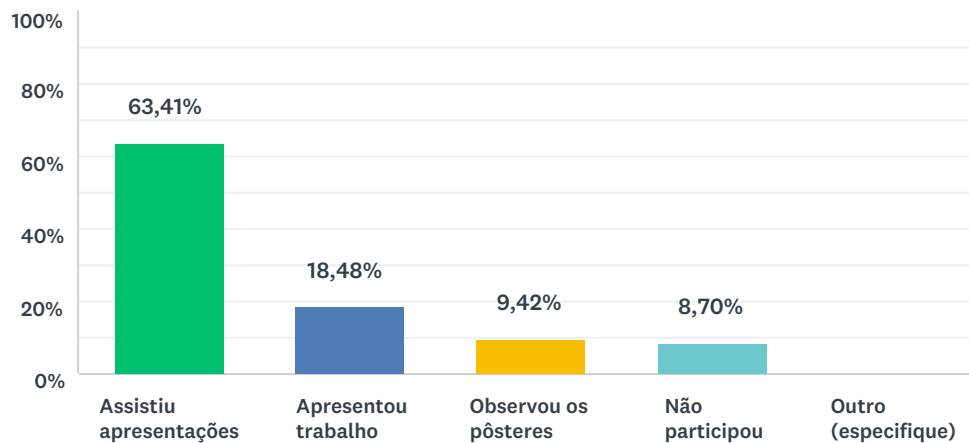


V CENAR - Congresso Mineiro de Engenharias e Arquitetura - 5 a 9 de novembro de 2018

Número de palestras	3,26% 9	12,68% 35	25,00% 69	44,20% 122	14,86% 41	276	3,55
Investimento no evento, considerando a relação custo-benefício para sua formação	8,76% 24	11,31% 31	25,18% 69	33,21% 91	21,53% 59	274	3,47
Organização nas entradas e saídas	8,24% 23	10,04% 28	30,11% 84	36,20% 101	15,41% 43	279	3,41
Material distribuído	19,12% 52	19,12% 52	27,21% 74	27,21% 74	7,35% 20	272	2,85
Cumprimento dos horários	20,86% 58	19,78% 55	31,29% 87	20,86% 58	7,19% 20	278	2,74

## Q9 Em relação aos trabalhos científicos apresentados, você:

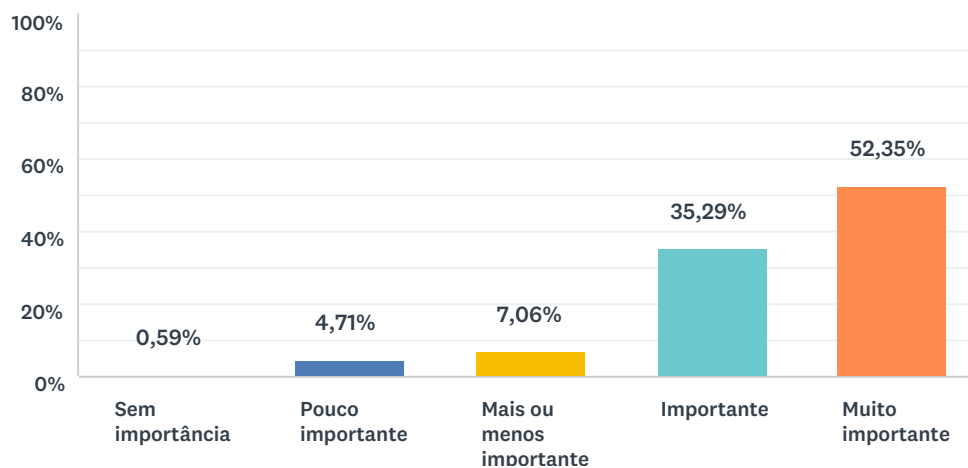
Answered: 276 Skipped: 21



OPÇÕES DE RESPOSTA	RESPOSTAS	
Assistiu apresentações	63,41%	175
Apresentou trabalho	18,48%	51
Observou os pôsteres	9,42%	26
Não participou	8,70%	24
Outro (especifique)	0,00%	0
<b>TOTAL</b>		<b>276</b>

## Q10 Se você participou ou apresentou trabalho, qual grau de importância você atribui a esse tipo de atividade para sua formação profissional.

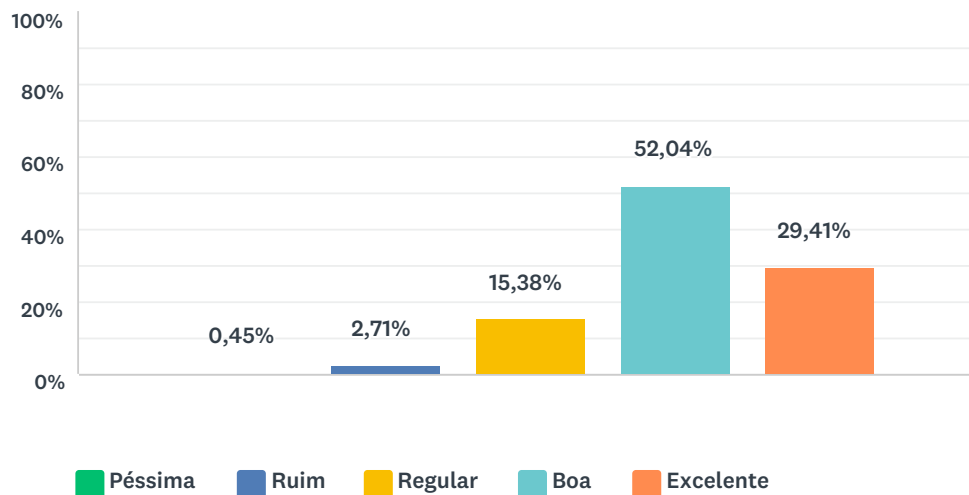
Answered: 170 Skipped: 127



OPÇÕES DE RESPOSTA	RESPOSTAS	
Sem importância	0,59%	1
Pouco importante	4,71%	8
Mais ou menos importante	7,06%	12
Importante	35,29%	60
Muito importante	52,35%	89
<b>TOTAL</b>		<b>170</b>

## Q11 Como você avalia a qualidade dos trabalhos científicos apresentados:

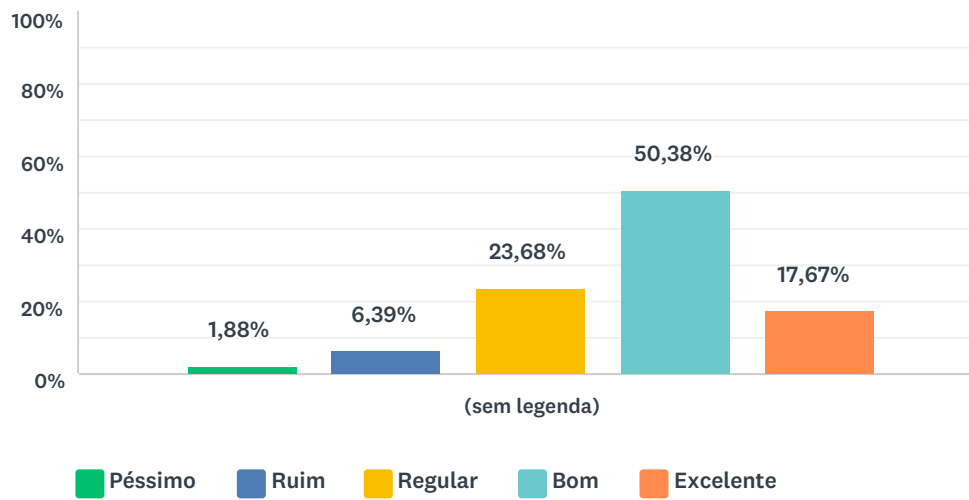
Answered: 221 Skipped: 76



PÉSSIMA	RUIM	REGULAR	BOA	EXCELENTE	TOTAL	MÉDIA PONDERADA
0,45%	2,71%	15,38%	52,04%	29,41%	221	4,07
1	6	34	115	65		

## Q12 De forma geral você avalia que o congresso foi:

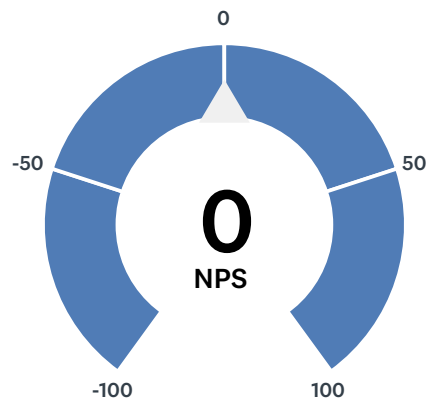
Answered: 266 Skipped: 31



	PÉSSIMO	RUIM	REGULAR	BOM	EXCELENTE	TOTAL	MÉDIA PONDERADA
(sem legenda)	1,88%	6,39%	23,68%	50,38%	17,67%	266	3,76
	5	17	63	134	47		

## Q13 Qual a probabilidade de você recomendar o CENAR para um amigo ou colega?

Answered: 269 Skipped: 28



DETRATORES (DE 0 A 6)	PASSIVOS (DE 7 A 8)	PROMOTORES (DE 9 A 10)	NET PROMOTER® SCORE
30,48% 82	39,03% 105	30,48% 82	0

**Q14 Por favor, descreva o motivo da nota atribuída na questão anterior.**

Answered: 150 Skipped: 147

**Q15 Se ficou faltando algo que não foi perguntado e que você gostaria de comentar, fique à vontade. Assim poderemos melhorar cada vez mais o evento!**

Answered: 67 Skipped: 230



## Q16 Quais palestrantes você gostaria de assistir no próximo Cenar?

Answered: 88 Skipped: 209