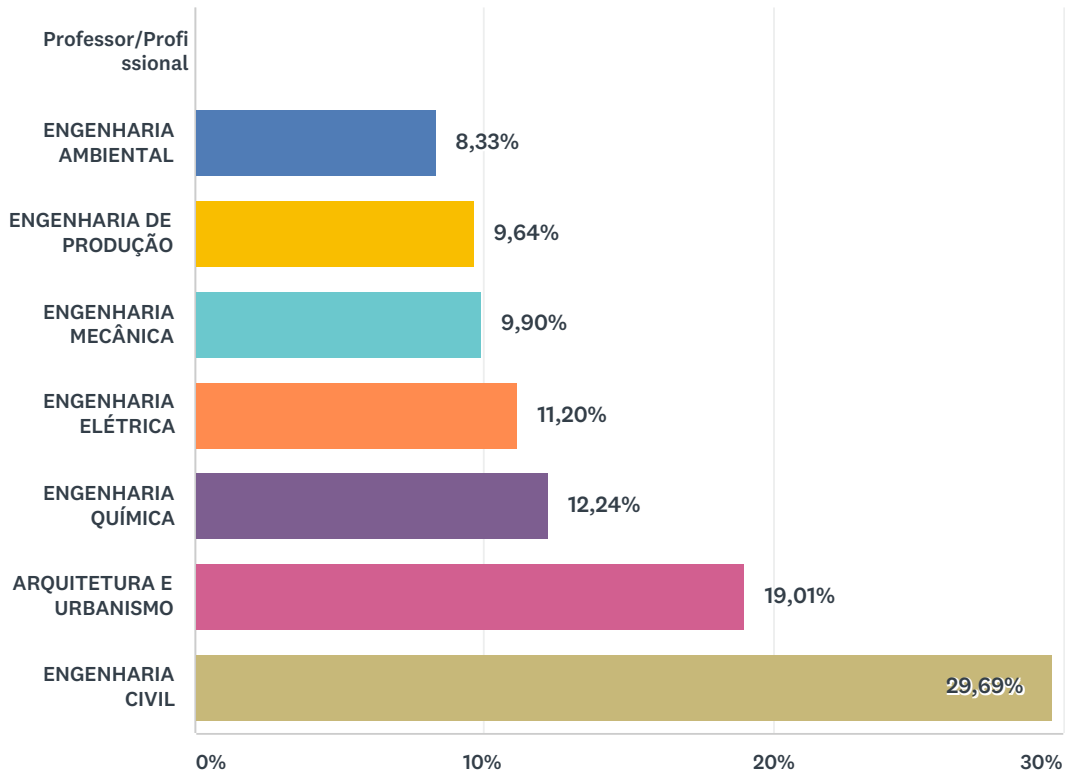


## Q1 Você participou do evento inscrito como:

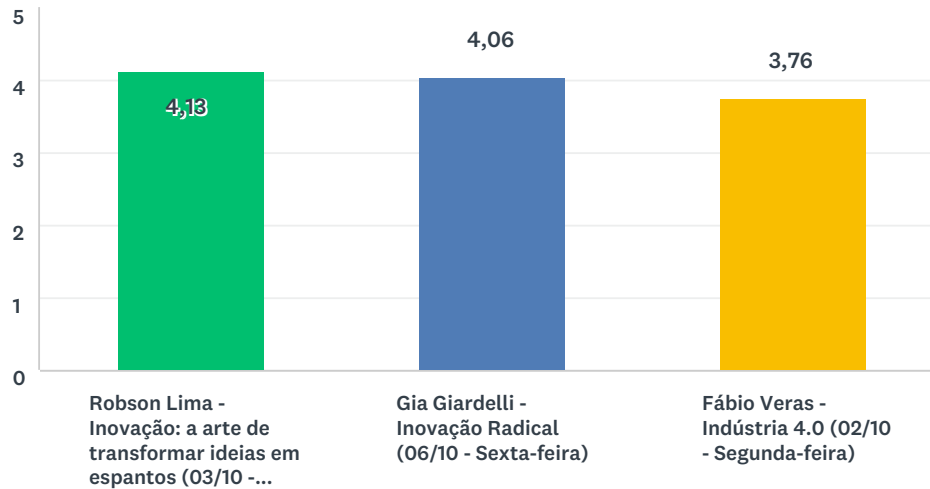
Answered: 384 Skipped: 14



OPÇÕES DE RESPOSTA	RESPOSTAS	
Professor/Profissional	0,00%	0
ENGENHARIA AMBIENTAL	8,33%	32
ENGENHARIA DE PRODUÇÃO	9,64%	37
ENGENHARIA MECÂNICA	9,90%	38
ENGENHARIA ELÉTRICA	11,20%	43
ENGENHARIA QUÍMICA	12,24%	47
ARQUITETURA E URBANISMO	19,01%	73
ENGENHARIA CIVIL	29,69%	114
<b>TOTAL</b>		<b>384</b>

## Q2 Como você avalia os seguintes eventos: (Se você não assistiu às apresentações deixe sem preencher)

Answered: 381 Skipped: 17



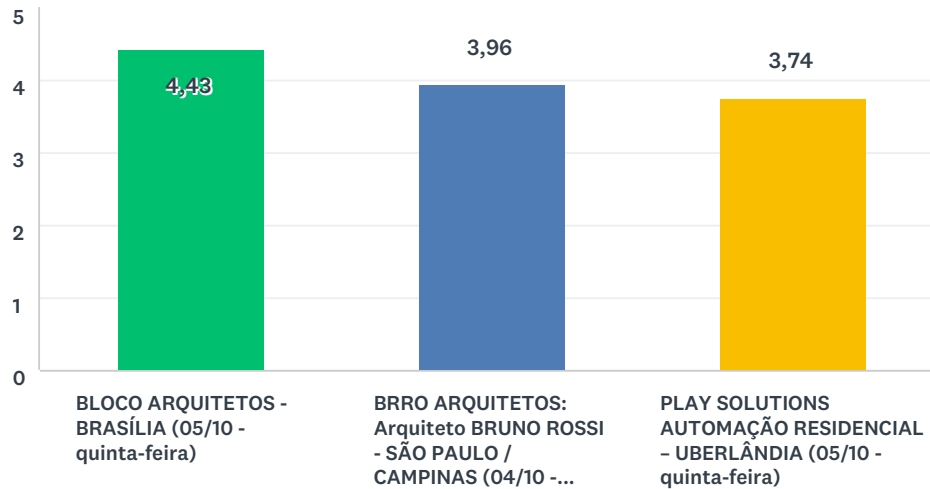
	PÉSSIMO	RUIM	REGULAR	BOM	EXCELENTE	TOTAL	MÉDIA PONDERADA
Robson Lima - Inovação: a arte de transformar ideias em espantos (03/10 - Terça-feira)	2,73% 10	3,55% 13	15,57% 57	34,70% 127	43,44% 159	366	4,13
Gia Giardelli - Inovação Radical (06/10 - Sexta-feira)	2,51% 9	4,47% 16	16,76% 60	37,15% 133	39,11% 140	358	4,06
Fábio Veras - Indústria 4.0 (02/10 - Segunda-feira)	1,33% 5	5,60% 21	29,33% 110	43,20% 162	20,53% 77	375	3,76

**Q3 Como você avalia os seguintes eventos: (Se você não assistiu às apresentações deixe sem preencher)**

Answered: 0 Skipped: 398

## Q4 Como você avalia os seguintes eventos: (Se você não assistiu às apresentações deixe sem preencher)

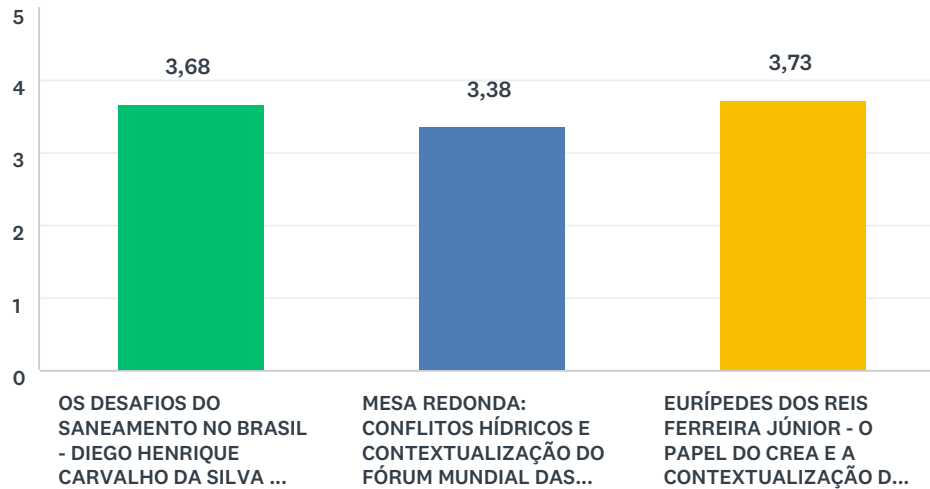
Answered: 70 Skipped: 328



	PÉSSIMO	RUIM	REGULAR	BOM	EXCELENTE	TOTAL	MÉDIA PONDERADA
BLOCO ARQUITETOS - BRASÍLIA (05/10 - quinta-feira)	0,00% 0	0,00% 0	8,96% 6	38,81% 26	52,24% 35	67	4,43
BRRO ARQUITETOS: Arquiteto BRUNO ROSSI - SÃO PAULO / CAMPINAS (04/10 - quarta-feira)	0,00% 0	5,80% 4	18,84% 13	49,28% 34	26,09% 18	69	3,96
PLAY SOLUTIONS AUTOMAÇÃO RESIDENCIAL – UBERLÂNDIA (05/10 - quinta-feira)	1,61% 1	0,00% 0	35,48% 22	48,39% 30	14,52% 9	62	3,74

## Q5 Como você avalia os seguintes eventos: (Se você não assistiu às apresentações deixe sem preencher)

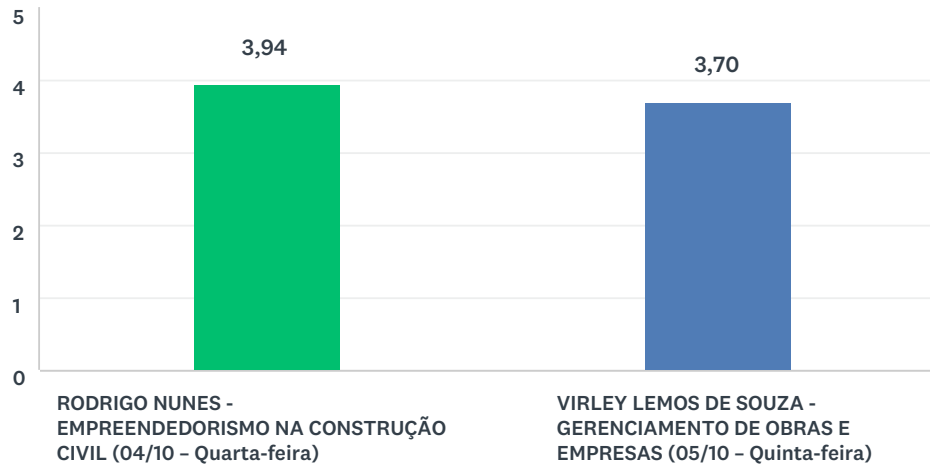
Answered: 29 Skipped: 369



	PÉSSIMO	RUIM	REGULAR	BOM	EXCELENTE	TOTAL	MÉDIA PONDERADA
OS DESAFIOS DO SANEAMENTO NO BRASIL - DIEGO HENRIQUE CARVALHO DA SILVA e CAMILA VIEIRA SANTOS (04/10 – Quarta-feira)	3,57% 1	7,14% 2	28,57% 8	39,29% 11	21,43% 6	28	3,68
MESA REDONDA: CONFLITOS HÍDRICOS E CONTEXTUALIZAÇÃO DO FÓRUM MUNDIAL DAS ÁGUAS (05/10 – Quinta-feira)	7,69% 1	23,08% 3	15,38% 2	30,77% 4	23,08% 3	13	3,38
EURÍPEDES DOS REIS FERREIRA JÚNIOR - O PAPEL DO CREA E A CONTEXTUALIZAÇÃO DO ENGENHEIRO AMBIENTAL NO CONSELHO (05/10 – Quinta-feira)	6,67% 1	13,33% 2	13,33% 2	33,33% 5	33,33% 5	15	3,73

## Q6 Como você avalia os seguintes eventos: (Se você não assistiu às apresentações deixe sem preencher)

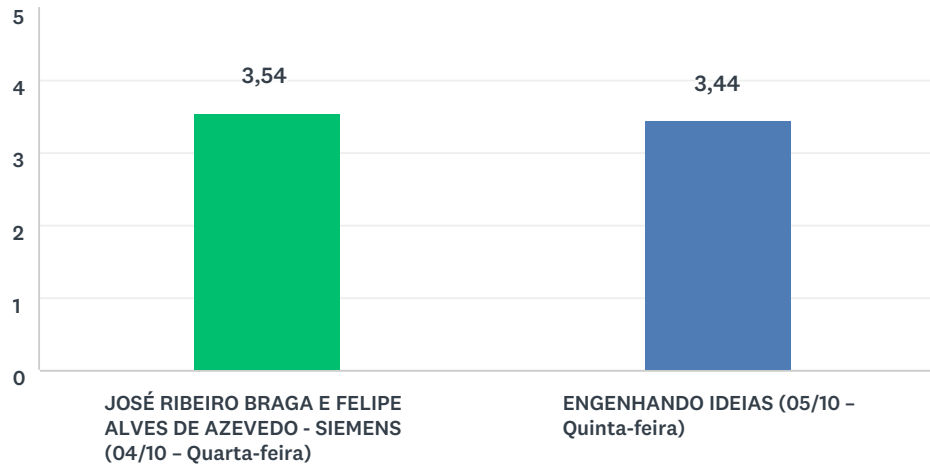
Answered: 110 Skipped: 288



	PÉSSIMO	RUIM	REGULAR	BOM	EXCELENTE	TOTAL	MÉDIA PONDERADA
RODRIGO NUNES - EMPREENDEDORISMO NA CONSTRUÇÃO CIVIL (04/10 - Quarta-feira)	0,93% 1	8,33% 9	19,44% 21	37,96% 41	33,33% 36	108	3,94
VIRLEY LEMOS DE SOUZA - GERENCIAMENTO DE OBRAS E EMPRESAS (05/10 - Quinta-feira)	2,83% 3	8,49% 9	26,42% 28	40,57% 43	21,70% 23	106	3,70

## Q7 Como você avalia os seguintes eventos: (Se você não assistiu às apresentações deixe sem preencher)

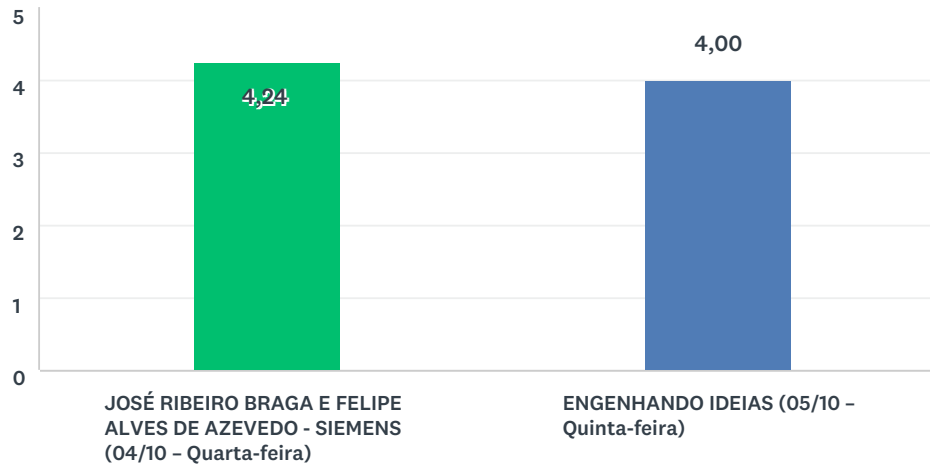
Answered: 35 Skipped: 363



	PÉSSIMO	RUIM	REGULAR	BOM	EXCELENTE	TOTAL	MÉDIA PONDERADA
JOSÉ RIBEIRO BRAGA E FELIPE ALVES DE AZEVEDO - SIEMENS (04/10 - Quarta-feira)	3,57% 1	7,14% 2	28,57% 8	53,57% 15	7,14% 2	28	3,54
ENGENHANDO IDEIAS (05/10 - Quinta-feira)	8,82% 3	14,71% 5	23,53% 8	29,41% 10	23,53% 8	34	3,44

### Q8 Como você avalia os seguintes eventos: (Se você não assistiu às apresentações deixe sem preencher)

Answered: 42 Skipped: 356

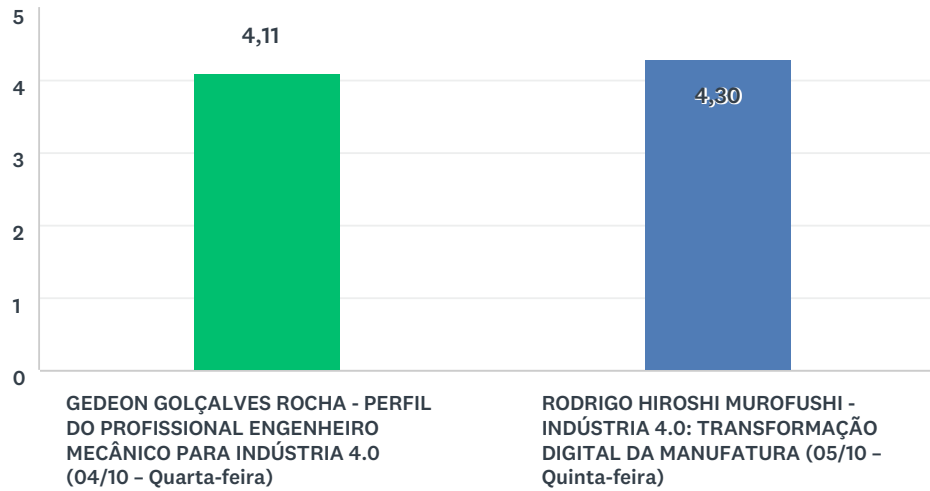


	PÉSSIMO	RUIM	REGULAR	BOM	EXCELENTE	TOTAL	MÉDIA PONDERADA
JOSÉ RIBEIRO BRAGA E FELIPE ALVES DE AZEVEDO - SIEMENS (04/10 - Quarta-feira)	0,00% 0	7,14% 3	7,14% 3	40,48% 17	45,24% 19	42	4,24
ENGENHANDO IDEIAS (05/10 - Quinta-feira)	0,00% 0	4,76% 1	23,81% 5	38,10% 8	33,33% 7	21	4,00



## Q9 Como você avalia os seguintes eventos: (Se você não assistiu às apresentações deixe sem preencher)

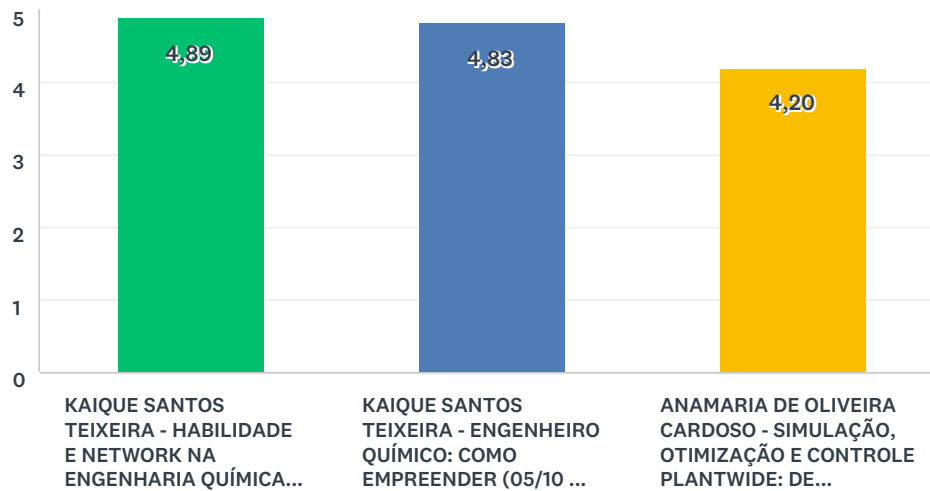
Answered: 37 Skipped: 361



	PÉSSIMO	RUIM	REGULAR	BOM	EXCELENTE	TOTAL	MÉDIA PONDERADA
GEDEON GOLÇALVES ROCHA - PERFIL DO PROFESSIONAL ENGENHEIRO MECÂNICO PARA INDÚSTRIA 4.0 (04/10 - Quarta-feira)	5,41% 2	2,70% 1	8,11% 3	43,24% 16	40,54% 15	37	4,11
RODRIGO HIROSHI MUROFUSHI - INDÚSTRIA 4.0: TRANSFORMAÇÃO DIGITAL DA MANUFATURA (05/10 - Quinta-feira)	0,00% 0	5,41% 2	2,70% 1	48,65% 18	43,24% 16	37	4,30

## Q10 Como você avalia os seguintes eventos: (Se você não assistiu às apresentações deixe sem preencher)

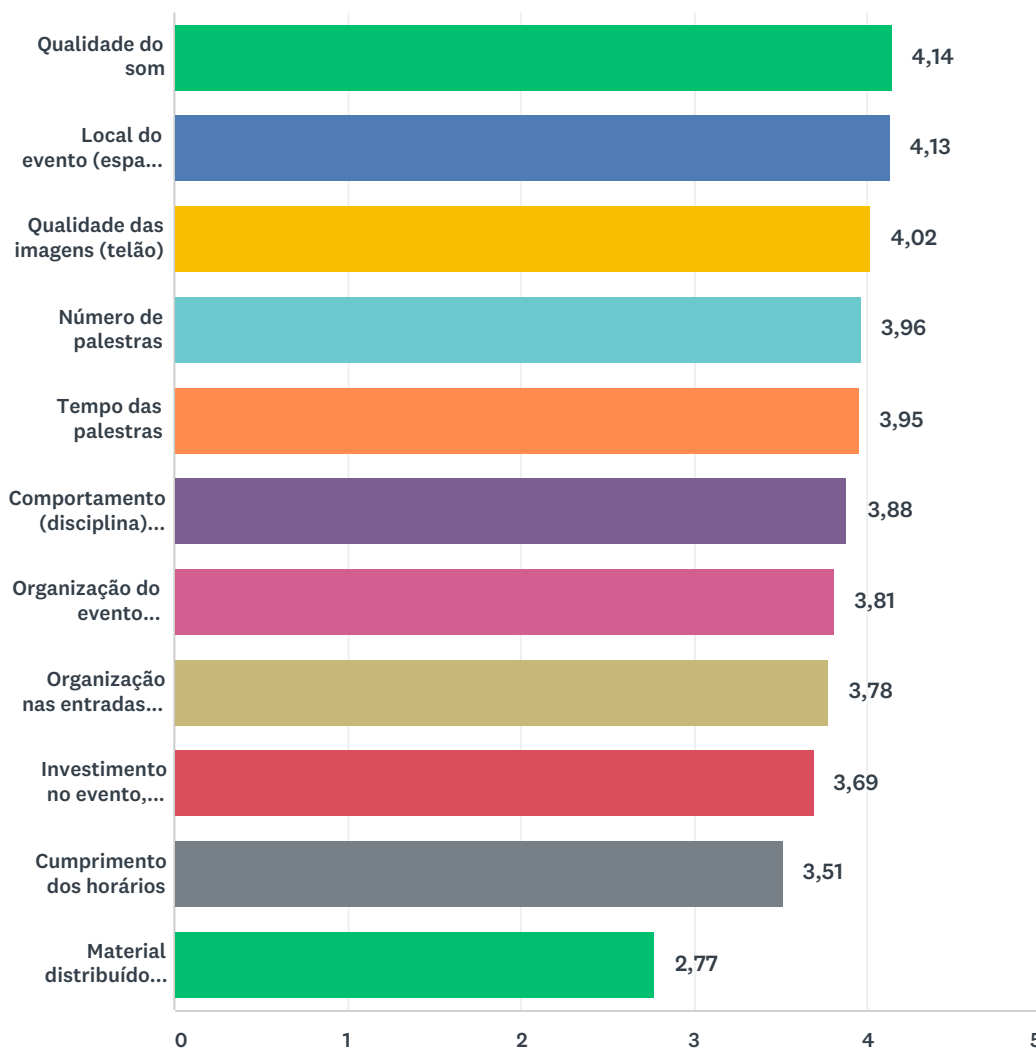
Answered: 47 Skipped: 351



	PÉSSIMO	RUIM	REGULAR	BOM	EXCELENTE	TOTAL	MÉDIA PONDERADA
KAIQUE SANTOS TEIXEIRA - HABILIDADE E NETWORK NA ENGENHARIA QUÍMICA (04/10 – Quarta-feira)	0,00% 0	0,00% 0	0,00% 0	10,64% 5	89,36% 42	47	4,89
KAIQUE SANTOS TEIXEIRA - ENGENHEIRO QUÍMICO: COMO EMPREENDER (05/10 – Quinta-feira)	0,00% 0	0,00% 0	2,13% 1	12,77% 6	85,11% 40	47	4,83
ANAMARIA DE OLIVEIRA CARDOSO - SIMULAÇÃO, OTIMIZAÇÃO E CONTROLE PLANTWIDE: DE FERRAMENTA AUXILIAR NOS PROCESSOS INDUSTRIAIS A ALICERCE NO DESENVOLVIMENTO DA INDÚSTRIA 4.0 (05/10 – Quinta-feira)	0,00% 0	2,17% 1	17,39% 8	39,13% 18	41,30% 19	46	4,20

## Q11 Como você avalia os seguintes itens:

Answered: 375 Skipped: 23



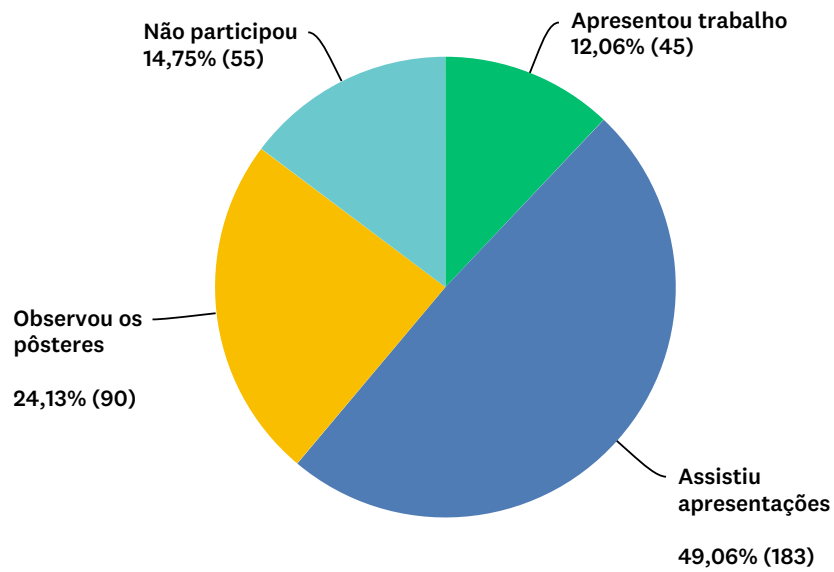
	PÉSSIMO	RUIM	REGULAR	BOM	EXCELENTE	TOTAL	MÉDIA PONDERADA
Qualidade do som	0,27% 1	4,04% 15	11,59% 43	49,33% 183	34,77% 129	371	4,14
Local do evento (espaço, acomodações, localização, iluminação, temperatura)	1,07% 4	2,67% 10	16,00% 60	42,93% 161	37,33% 140	375	4,13
Qualidade das imagens (telão)	0,53% 2	3,48% 13	17,91% 67	49,20% 184	28,88% 108	374	4,02
Número de palestras	1,91% 7	2,46% 9	16,94% 62	54,64% 200	24,04% 88	366	3,96
Tempo das palestras	2,41% 9	2,68% 10	14,75% 55	58,18% 217	21,98% 82	373	3,95
Comportamento (disciplina) dos participantes nas palestras:	0,53% 2	4,28% 16	25,67% 96	45,72% 171	23,80% 89	374	3,88

## Avaliação CENAR 2017

Organização do evento (divulgação, inscrições, forma de pagamento)	4,30% 16	6,18% 23	21,77% 81	40,05% 149	27,69% 103	372	3,81
Organização nas entradas e saídas	3,74% 14	4,81% 18	22,46% 84	47,33% 177	21,66% 81	374	3,78
Investimento no evento, considerando a relação custo-benefício para sua formação	5,35% 20	9,09% 34	22,73% 85	37,17% 139	25,67% 96	374	3,69
Cumprimento dos horários	5,11% 19	10,75% 40	30,38% 113	35,48% 132	18,28% 68	372	3,51
Material distribuído (camiseta e trena)	24,73% 91	16,85% 62	25,00% 92	23,64% 87	9,78% 36	368	2,77

## Q12 Em relação aos trabalhos científicos apresentados, você:

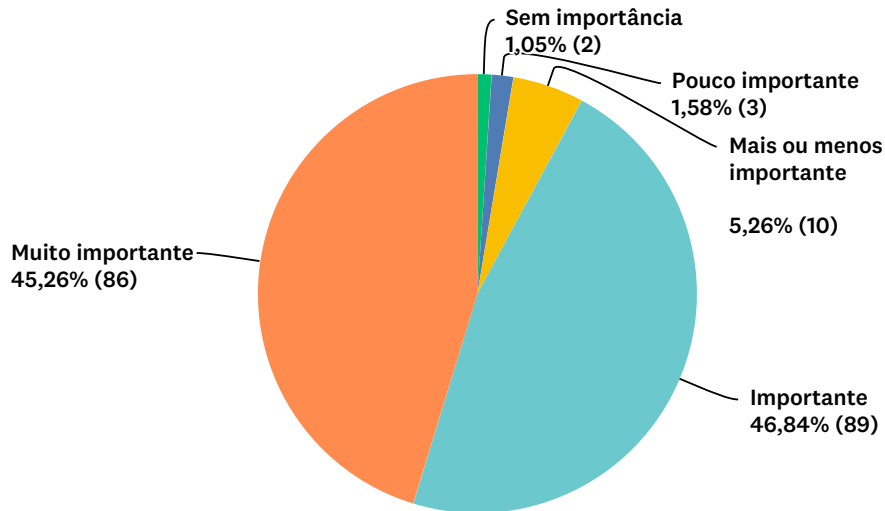
Answered: 373 Skipped: 25



OPÇÕES DE RESPOSTA	RESPOSTAS	
Apresentou trabalho	12,06%	45
Assistiu apresentações	49,06%	183
Observou os pôsteres	24,13%	90
Não participou	14,75%	55
<b>TOTAL</b>		<b>373</b>

Q13 Se você participou ou apresentou trabalho, qual grau de importância você atribui a esse tipo de atividade para sua formação profissional.

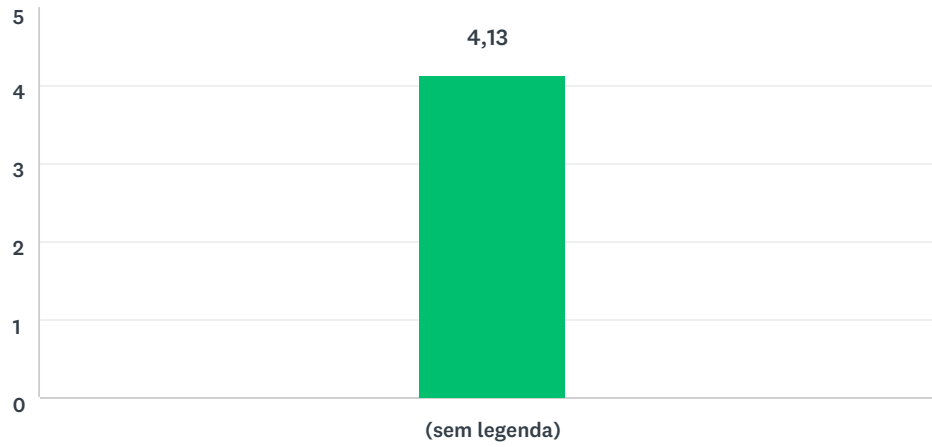
Answered: 190 Skipped: 208



OPÇÕES DE RESPOSTA	RESPOSTAS	
Sem importância	1,05%	2
Pouco importante	1,58%	3
Mais ou menos importante	5,26%	10
Importante	46,84%	89
Muito importante	45,26%	86
TOTAL		190

## Q14 Como você avalia a qualidade dos trabalhos científicos apresentados:

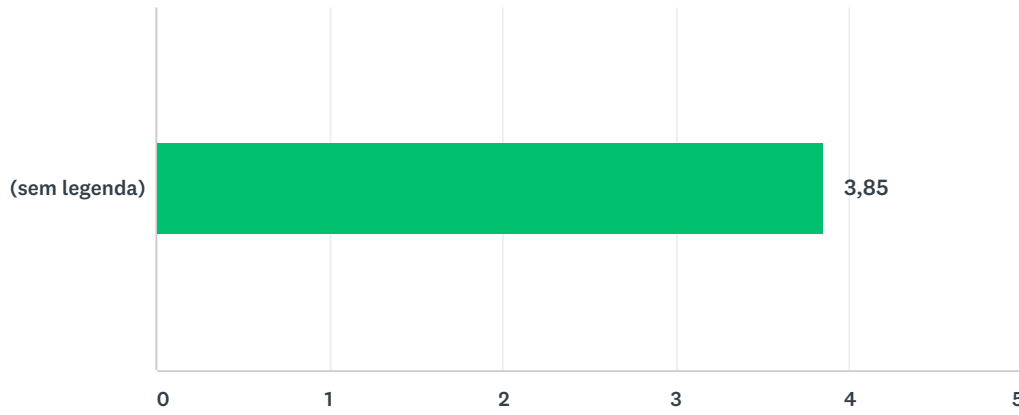
Answered: 224 Skipped: 174



	PÉSSIMA	RUIM	REGULAR	BOA	EXCELENTE	TOTAL	MÉDIA PONDERADA
(sem legenda)	0,00%	1,79%	10,71%	60,71%	26,79%	224	4,13
	0	4	24	136	60		

### Q15 De forma geral você avalia que o congresso foi:

Answered: 360 Skipped: 38

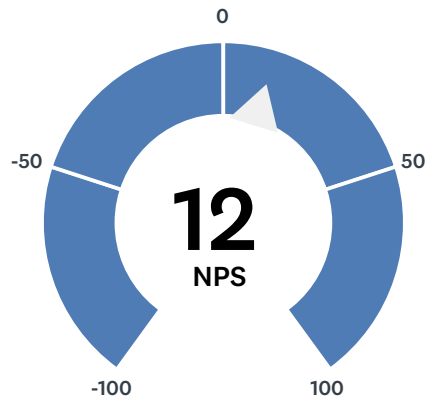


	PÉSSIMO	RUIM	REGULAR	BOM	EXCELENTE	TOTAL	MÉDIA PONDERADA
(sem legenda)	1,67% 6	5,56% 20	19,17% 69	53,06% 191	20,56% 74	360	3,85



## Q16 Qual a probabilidade de você recomendar o CENAR para um amigo ou colega?

Answered: 363 Skipped: 35



DETRATORES (DE 0 A 6)	PASSIVOS (DE 7 A 8)	PROMOTORES (DE 9 A 10)	NET PROMOTER® SCORE
26% 95	36% 129	38% 139	12

Q17 Por favor, descreva o motivo da nota atribuída na questão anterior.

Answered: 216 Skipped: 182

**Q18 Se ficou faltando algo que não foi perguntado e que você gostaria de comentar, fique à vontade. Assim poderemos melhorar cada vez mais o evento!**

Answered: 80 Skipped: 318

## Q19 Quais palestrantes você gostaria de assistir no próximo CENAR?

Answered: 104 Skipped: 294