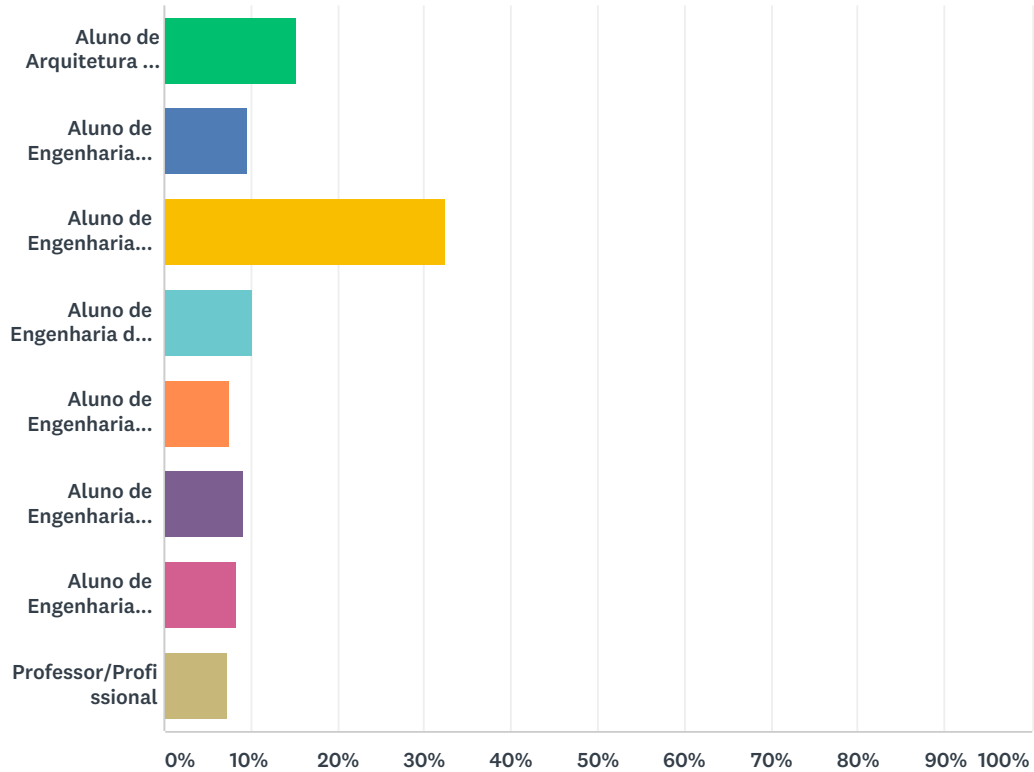


## Q1 Você é?

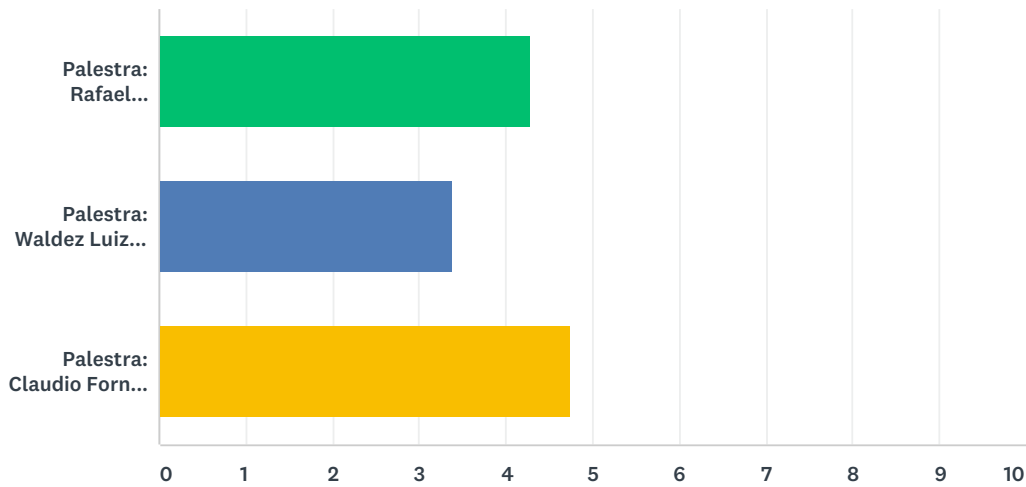
Answered: 262 Skipped: 2



OPÇÕES DE RESPOSTA	RESPOSTAS	
Aluno de Arquitetura e Urbanismo	15,27%	40
Aluno de Engenharia Ambiental e Sanitária	9,54%	25
Aluno de Engenharia Civil	32,44%	85
Aluno de Engenharia de Produção	10,31%	27
Aluno de Engenharia Elétrica	7,63%	20
Aluno de Engenharia Mecânica	9,16%	24
Aluno de Engenharia Química	8,40%	22
Professor/Profissional	7,25%	19
Total de respondentes: 262		

## Q2 Como você avalia os seguintes eventos: (Se você não assistiu às apresentações deixe sem preencher)

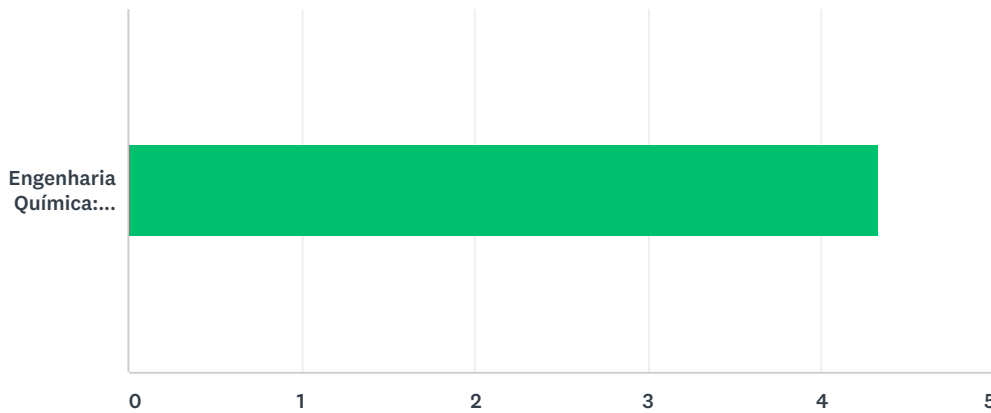
Answered: 19 Skipped: 245



	PÉSSIMO	RUIM	REGULAR	BOM	EXCELENTE	TOTAL	MÉDIA PONDERADA
Palestra: Rafael Baltresca (25/10 – Terça-feira)	0,00% 0	0,00% 0	11,11% 2	50,00% 9	38,89% 7	18	4,28
Palestra: Waldez Luiz Ludwig (26/10 – Quarta-feira)	6,25% 1	12,50% 2	31,25% 5	37,50% 6	12,50% 2	16	3,38
Palestra: Claudio Forner (28/10 – Sexta-feira)	0,00% 0	0,00% 0	0,00% 0	25,00% 3	75,00% 9	12	4,75

### Q3 Como você avalia os seguintes eventos: (Se você não assistiu às apresentações deixe sem preencher)

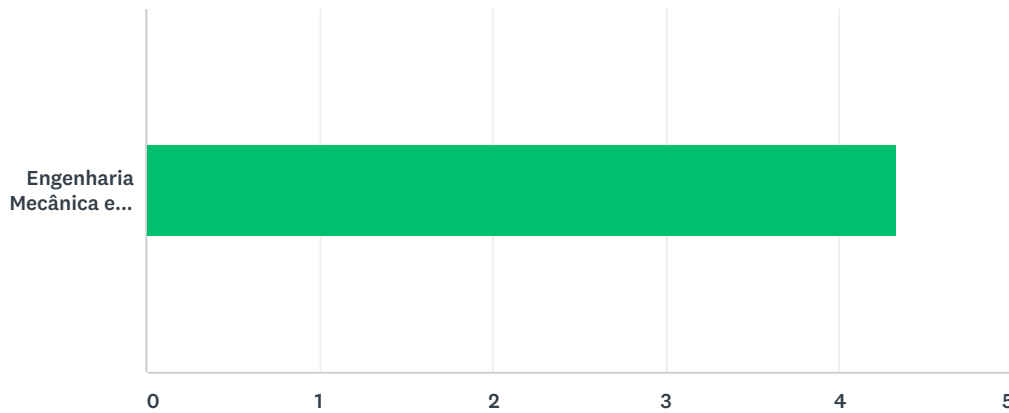
Answered: 3 Skipped: 261



	PÉSSIMO	RUIM	REGULAR	BOM	EXCELENTE	TOTAL	MÉDIA PONDERADA
Engenharia Química: Psicólogo Leandro de Castro Ferreira – Como construir seu currículo para uma entrevista de emprego. (27/10 – Quinta-feira)	0,00% 0	0,00% 0	0,00% 0	66,67% 2	33,33% 1	3	4,33

Q4 Como você avalia os seguintes eventos: (Se você não assistiu às apresentações deixe sem preencher)

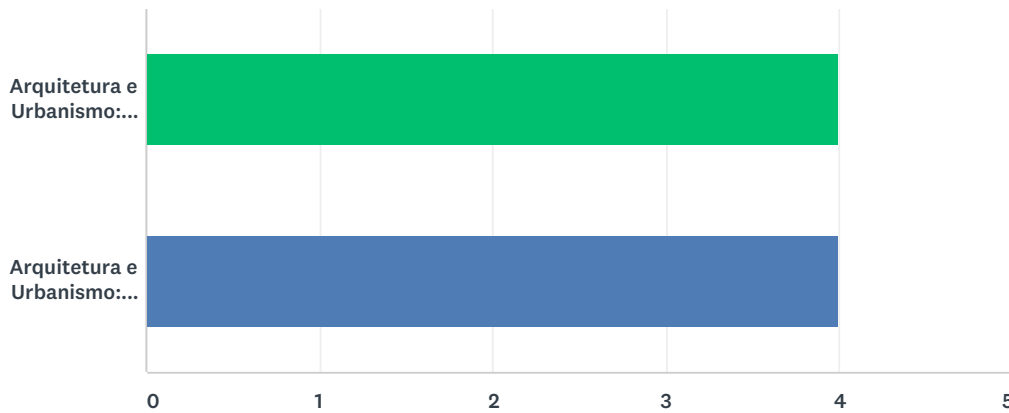
Answered: 3 Skipped: 261



	PÉSSIMO	RUIM	REGULAR	BOM	EXCELENTE	TOTAL	MÉDIA PONDERADA
Engenharia Mecânica e Produção: Unidade móvel de Automação Industrial (27/10 - Quinta-feira)	0,00% 0	0,00% 0	0,00% 0	66,67% 2	33,33% 1	3	4,33

### Q5 Como você avalia os seguintes eventos: (Se você não assistiu às apresentações deixe sem preencher)

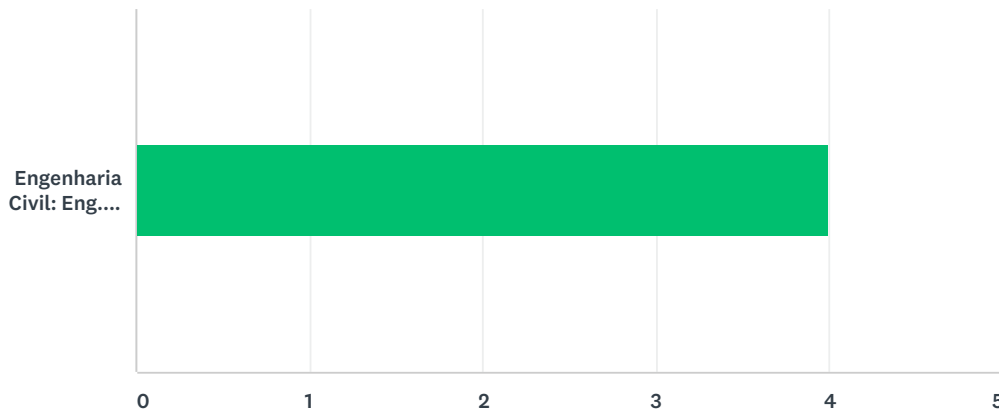
Answered: 2 Skipped: 262



	PÉSSIMO	RUIM	REGULAR	BOM	EXCELENTE	TOTAL	MÉDIA PONDERADA
Arquitetura e Urbanismo: Palestra I: MEIUS Arquitetura – Arquitetos Giuliano Caliman e Guilherme Tetzl – Experiências profissionais (27/10 – Quinta-feira)	0,00% 0	0,00% 0	50,00% 1	0,00% 0	50,00% 1	2	4,00
Arquitetura e Urbanismo: Palestra II: Marília Palhares - CAU MG - Conselho de Arquitetura e Urbanismo de Minas Gerais – Orientações quanto a profissão e ao CAU (27/10 – Quinta-feira)	0,00% 0	0,00% 0	0,00% 0	100,00% 1	0,00% 0	1	4,00

Q6 Como você avalia os seguintes eventos: (Se você não assistiu às apresentações deixe sem preencher)

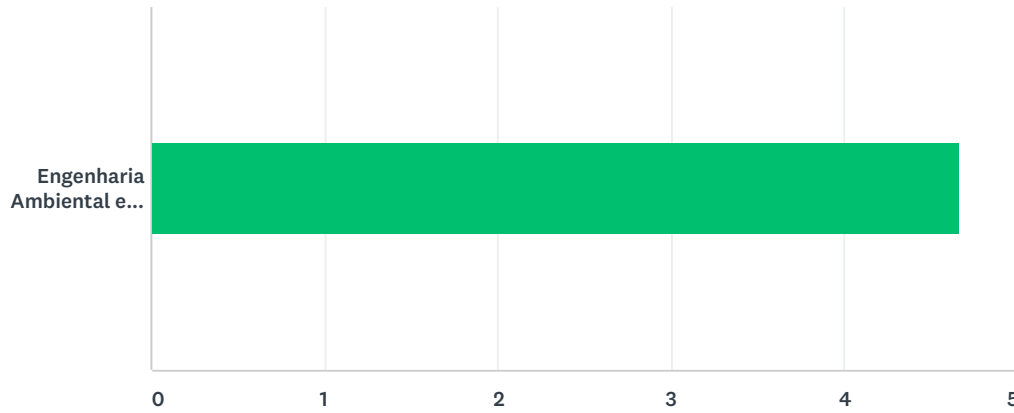
Answered: 4 Skipped: 260



	PÉSSIMO	RUIM	REGULAR	BOM	EXCELENTE	TOTAL	MÉDIA PONDERADA
Engenharia Civil: Eng. Civil Marcos Venicius Gervasio - Diretor Técnico de Fiscalização do CREA MG – A atuação do Engenheiro Civil na fiscalização de obras com base no sistema CONFEA/CREA (27/10 – Quinta-feira)	0,00%	0,00%	25,00%	50,00%	25,00%	4	4,00
	0	0	1	2	1		

Q7 Como você avalia os seguintes eventos: (Se você não assistiu às apresentações deixe sem preencher)

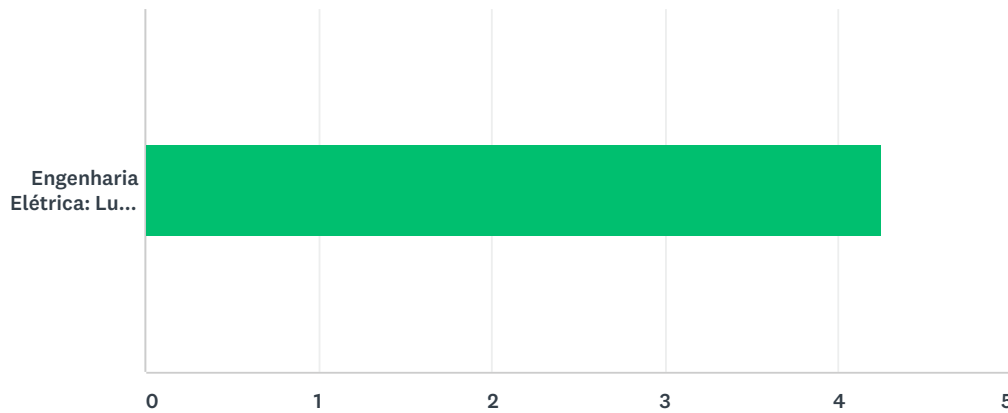
Answered: 3 Skipped: 261



	PÉSSIMO	RUIM	REGULAR	BOM	EXCELENTE	TOTAL	MÉDIA PONDERADA
Engenharia Ambiental e Sanitária: Vernon Trainor – Science, Research and Business (27/10 – Quinta-feira)	0,00%	0,00%	0,00%	33,33%	66,67%	3	4,67
	0	0	0	1	2		

### Q8 Como você avalia os seguintes eventos: (Se você não assistiu às apresentações deixe sem preencher)

Answered: 4 Skipped: 260

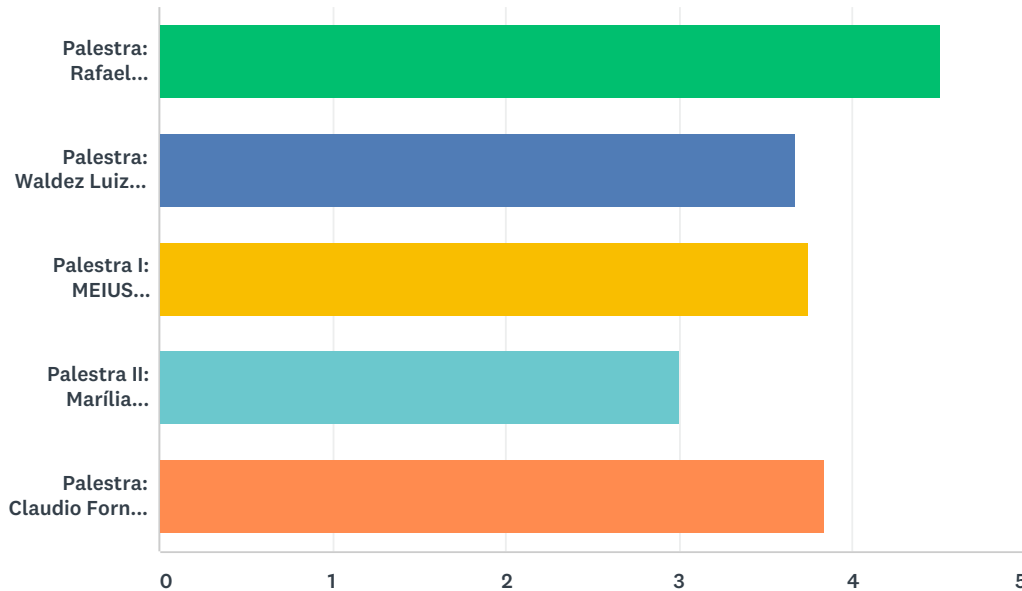


	PÉSSIMO	RUIM	REGULAR	BOM	EXCELENTE	TOTAL	MÉDIA PONDERADA
Engenharia Elétrica: Lucas Eduardo Vasconcelos: Engenharia – Expectativas, opções e minha experiência na geração hidrelétrica (27/10 – Quinta-feira)	0,00%	0,00%	0,00%	75,00%	25,00%	4	4,25
	0	0	0	3	1		



## Q9 Como você avalia os seguintes eventos: (Se você não assistiu às apresentações deixe sem preencher)

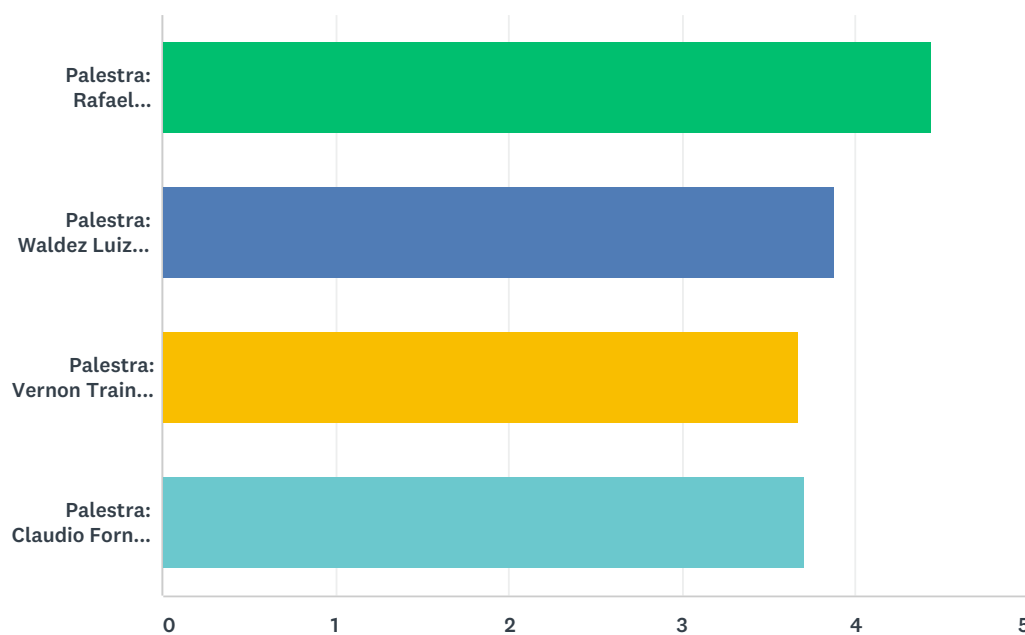
Answered: 40 Skipped: 224



	PÉSSIMO	RUIM	REGULAR	BOM	EXCELENTE	TOTAL	MÉDIA PONDERADA
Palestra: Rafael Baltresca (25/10 – Terça-feira)	0,00% 0	2,56% 1	5,13% 2	30,77% 12	61,54% 24	39	4,51
Palestra: Waldez Luiz Ludwig (26/10 – Quarta-feira)	5,13% 2	15,38% 6	15,38% 6	35,90% 14	28,21% 11	39	3,67
Palestra I: MEIUS Arquitetura – Arquitetos Giuliano Caliman e Guilherme Tetzl – Experiências profissionais (27/10 – Quinta-feira)	2,50% 1	10,00% 4	25,00% 10	35,00% 14	27,50% 11	40	3,75
Palestra II: Marília Palhares - CAU MG - Conselho de Arquitetura e Urbanismo de Minas Gerais – Orientações quanto a profissão e ao CAU (27/10 – Quinta-feira)	7,50% 3	22,50% 9	40,00% 16	22,50% 9	7,50% 3	40	3,00
Palestra: Claudio Forner (28/10 – Sexta-feira)	2,70% 1	8,11% 3	24,32% 9	32,43% 12	32,43% 12	37	3,84

## Q10 Como você avalia os seguintes eventos: (Se você não assistiu às apresentações deixe sem preencher)

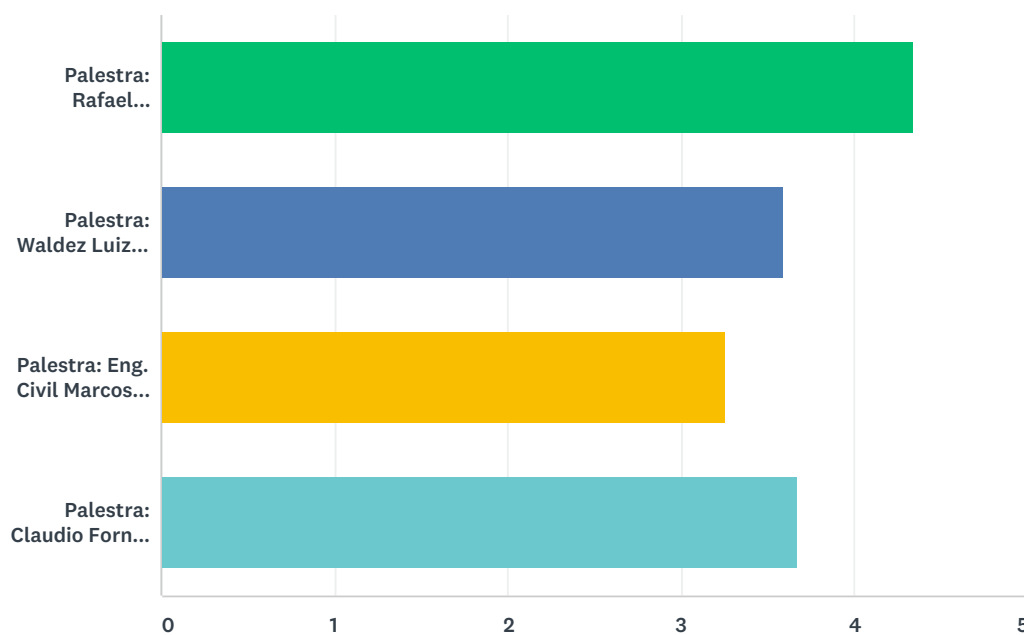
Answered: 25 Skipped: 239



	PÉSSIMO	RUIM	REGULAR	BOM	EXCELENTE	TOTAL	MÉDIA PONDERADA
Palestra: Rafael Baltresca (25/10 – Terça-feira)	0,00% 0	0,00% 0	8,00% 2	40,00% 10	52,00% 13	25	4,44
Palestra: Waldez Luiz Ludwig (26/10 – Quarta-feira)	4,00% 1	8,00% 2	24,00% 6	24,00% 6	40,00% 10	25	3,88
Palestra: Vernon Trainor – Science, Research and Business (27/10 – Quinta-feira)	8,33% 2	4,17% 1	16,67% 4	54,17% 13	16,67% 4	24	3,67
Palestra: Claudio Forner (28/10 – Sexta-feira)	8,70% 2	4,35% 1	17,39% 4	47,83% 11	21,74% 5	23	3,70

## Q11 Como você avalia os seguintes eventos: (Se você não assistiu às apresentações deixe sem preencher)

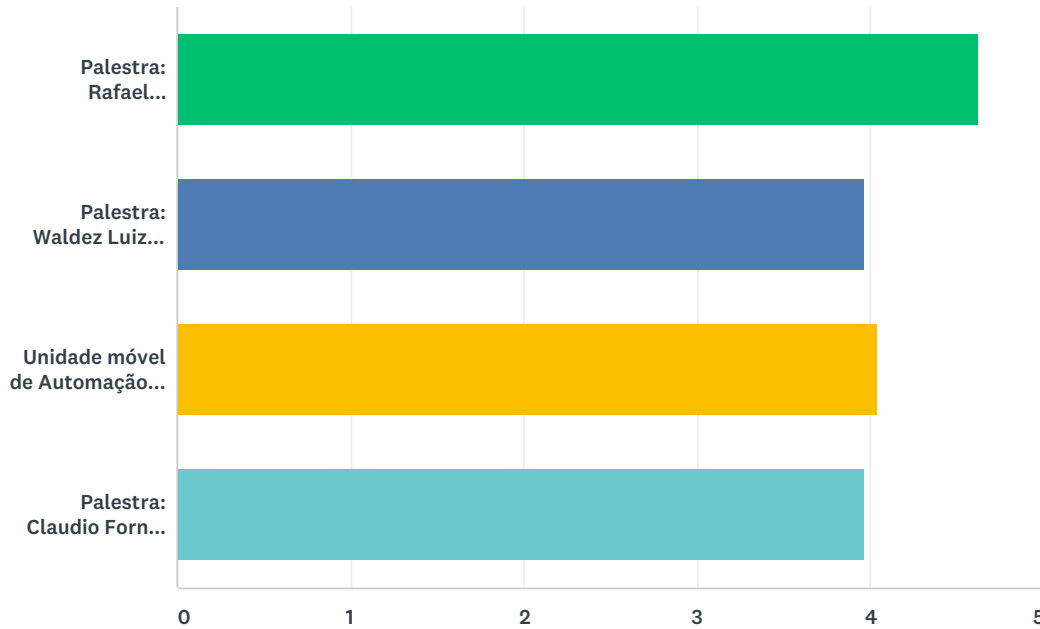
Answered: 85 Skipped: 179



	PÉSSIMO	RUIM	REGULAR	BOM	EXCELENTE	TOTAL	MÉDIA PONDERADA
Palestra: Rafael Baltresca (25/10 – Terça-feira)	2,35% 2	4,71% 4	3,53% 3	35,29% 30	54,12% 46	85	4,34
Palestra: Waldez Luiz Ludwig (26/10 – Quarta-feira)	3,61% 3	9,64% 8	30,12% 25	37,35% 31	19,28% 16	83	3,59
Palestra: Eng. Civil Marcos Venicius Gervasio - Diretor Técnico de Fiscalização do CREA MG – A atuação do Engenheiro Civil na fiscalização de obras com base no sistema CONFEA/CREA (27/10 – Quinta-feira)	8,33% 7	17,86% 15	26,19% 22	35,71% 30	11,90% 10	84	3,25
Palestra: Claudio Forner (28/10 – Sexta-feira)	4,82% 4	6,02% 5	24,10% 20	46,99% 39	18,07% 15	83	3,67

## Q12 Como você avalia os seguintes eventos: (Se você não assistiu às apresentações deixe sem preencher)

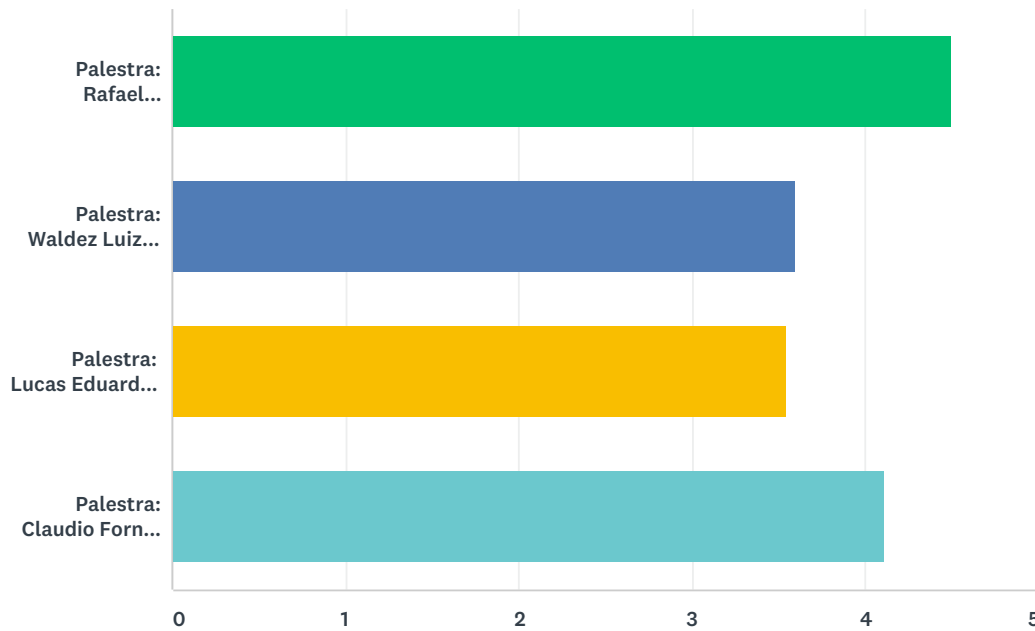
Answered: 27 Skipped: 237



	PÉSSIMO	RUIM	REGULAR	BOM	EXCELENTE	TOTAL	MÉDIA PONDERADA
Palestra: Rafael Baltresca (25/10 – Terça-feira)	0,00% 0	0,00% 0	3,85% 1	30,77% 8	65,38% 17	26	4,62
Palestra: Waldez Luiz Ludwig (26/10 – Quarta-feira)	0,00% 0	11,11% 3	14,81% 4	40,74% 11	33,33% 9	27	3,96
Unidade móvel de Automação Industrial (27/10 – Quinta-feira)	0,00% 0	3,85% 1	11,54% 3	61,54% 16	23,08% 6	26	4,04
Palestra: Claudio Forner (28/10 – Sexta-feira)	0,00% 0	11,11% 3	3,70% 1	62,96% 17	22,22% 6	27	3,96

### Q13 Como você avalia os seguintes eventos: (Se você não assistiu às apresentações deixe sem preencher)

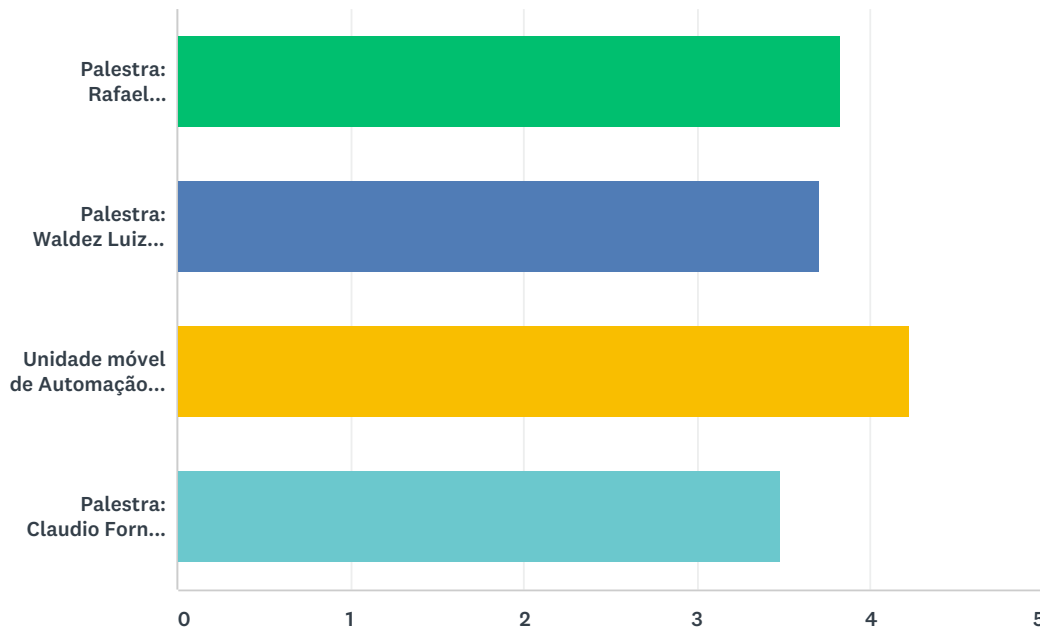
Answered: 20 Skipped: 244



	PÉSSIMO	RUIM	REGULAR	BOM	EXCELENTE	TOTAL	MÉDIA PONDERADA
Palestra: Rafael Baltresca (25/10 – Terça-feira)	0,00% 0	0,00% 0	5,00% 1	40,00% 8	55,00% 11	20	4,50
Palestra: Waldez Luiz Ludwig (26/10 – Quarta-feira)	10,00% 2	15,00% 3	15,00% 3	25,00% 5	35,00% 7	20	3,60
Palestra: Lucas Eduardo Vasconcelos – Engenharia – Expectativas, opções e minha experiência na geração hidrelétrica. (27/10 – Quinta-feira)	10,00% 2	10,00% 2	20,00% 4	35,00% 7	25,00% 5	20	3,55
Palestra: Claudio Forner (28/10 – Sexta-feira)	0,00% 0	0,00% 0	36,84% 7	15,79% 3	47,37% 9	19	4,11

## Q14 Como você avalia os seguintes eventos: (Se você não assistiu às apresentações deixe sem preencher)

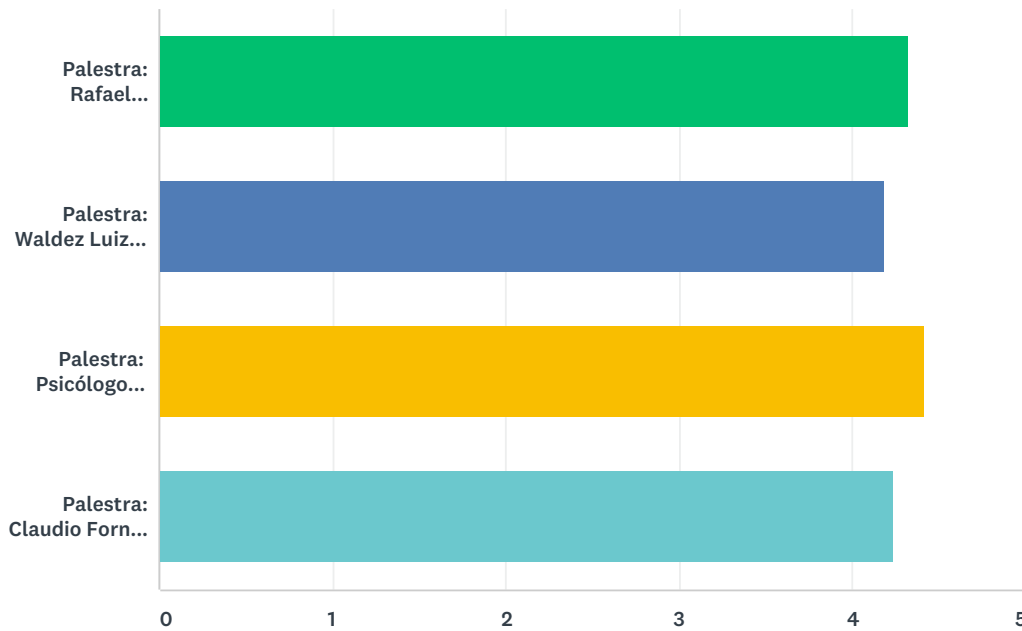
Answered: 24 Skipped: 240



	PÉSSIMO	RUIM	REGULAR	BOM	EXCELENTE	TOTAL	MÉDIA PONDERADA
Palestra: Rafael Baltresca (25/10 – Terça-feira)	4,17% 1	4,17% 1	25,00% 6	37,50% 9	29,17% 7	24	3,83
Palestra: Waldez Luiz Ludwig (26/10 – Quarta-feira)	4,35% 1	8,70% 2	17,39% 4	52,17% 12	17,39% 4	23	3,70
Unidade móvel de Automação Industrial (27/10 – Quinta-feira)	0,00% 0	4,55% 1	9,09% 2	45,45% 10	40,91% 9	22	4,23
Palestra: Claudio Forner (28/10 – Sexta-feira)	9,52% 2	4,76% 1	19,05% 4	61,90% 13	4,76% 1	21	3,48

### Q15 Como você avalia os seguintes eventos: (Se você não assistiu às apresentações deixe sem preencher)

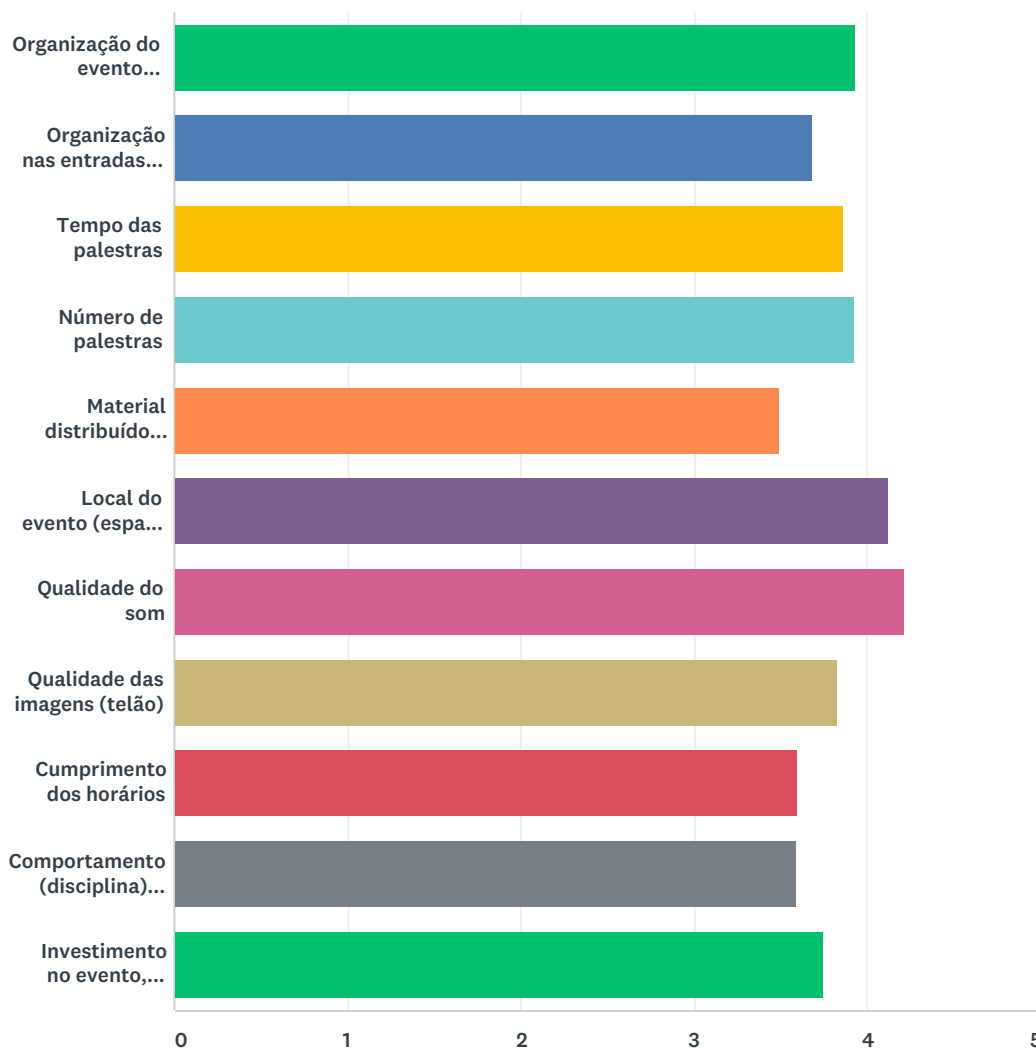
Answered: 22 Skipped: 242



	PÉSSIMO	RUIM	REGULAR	BOM	EXCELENTE	TOTAL	MÉDIA PONDERADA
Palestra: Rafael Baltresca (25/10 – Terça-feira)	0,00% 0	4,55% 1	4,55% 1	45,45% 10	45,45% 10	22	4,32
Palestra: Waldez Luiz Ludwig (26/10 – Quarta-feira)	0,00% 0	0,00% 0	9,09% 2	63,64% 14	27,27% 6	22	4,18
Palestra: Psicólogo Leandro de Castro Ferreira – Como construir seu currículo para uma entrevista de emprego. (27/10 – Quinta-feira)	0,00% 0	0,00% 0	13,64% 3	31,82% 7	54,55% 12	22	4,41
Palestra: Claudio Forner (28/10 – Sexta-feira)	0,00% 0	0,00% 0	14,29% 3	47,62% 10	38,10% 8	21	4,24

## Q16 Como você avalia os seguintes itens:

Answered: 262 Skipped: 2



	PÉSSIMO	RUIM	REGULAR	BOM	EXCELENTE	TOTAL	MÉDIA PONDERADA
Organização do evento (divulgação, inscrições, forma de pagamento)	3,46% 9	3,85% 10	16,15% 42	49,62% 129	26,92% 70	260	3,93
Organização nas entradas e saídas	6,11% 16	7,63% 20	19,08% 50	46,18% 121	20,99% 55	262	3,68
Tempo das palestras	1,95% 5	5,06% 13	18,29% 47	54,47% 140	20,23% 52	257	3,86
Número de palestras	2,72% 7	3,89% 10	17,12% 44	50,97% 131	25,29% 65	257	3,92
Material distribuído (camiseta e trena)	6,95% 18	13,90% 36	22,39% 58	36,68% 95	20,08% 52	259	3,49
Local do evento (espaço, acomodações, localização, iluminação, temperatura)	2,29% 6	3,05% 8	14,50% 38	40,84% 107	39,31% 103	262	4,12

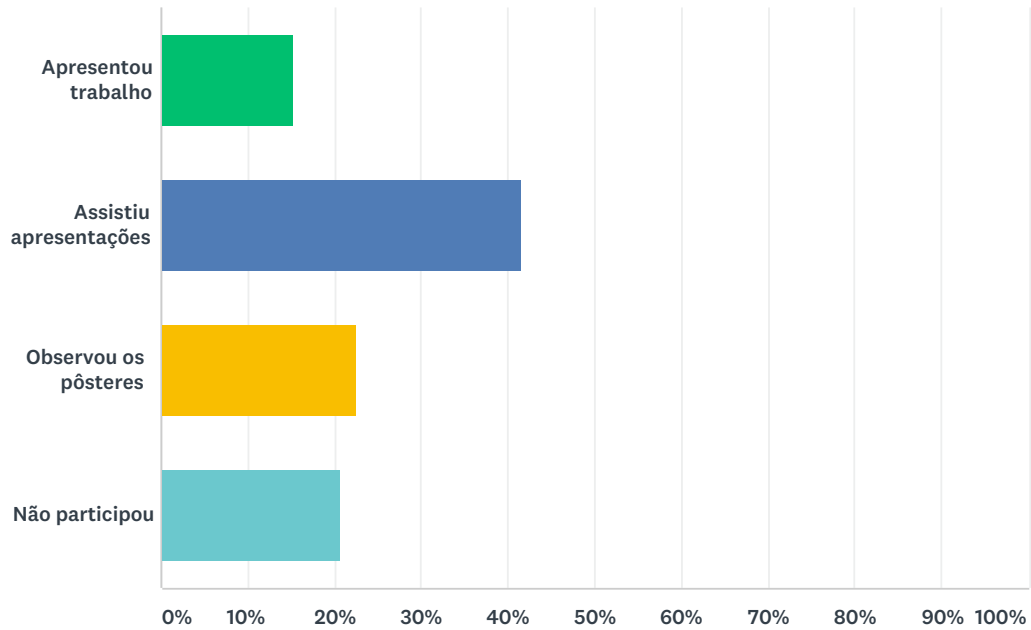


## Avaliação CENAR 2016

Qualidade do som	0,77% 2	2,30% 6	9,96% 26	47,89% 125	39,08% 102	261	4,22
Qualidade das imagens (telão)	2,29% 6	6,49% 17	22,14% 58	43,89% 115	25,19% 66	262	3,83
Cumprimento dos horários	3,88% 10	9,30% 24	27,13% 70	41,86% 108	17,83% 46	258	3,60
Comportamento (disciplina) dos participantes nas palestras:	5,79% 15	7,34% 19	23,55% 61	49,03% 127	14,29% 37	259	3,59
Investimento no evento, considerando a relação custo-benefício para sua formação	5,77% 15	5,38% 14	20,77% 54	43,85% 114	24,23% 63	260	3,75

## Q17 Em relação aos trabalhos científicos apresentados, você:

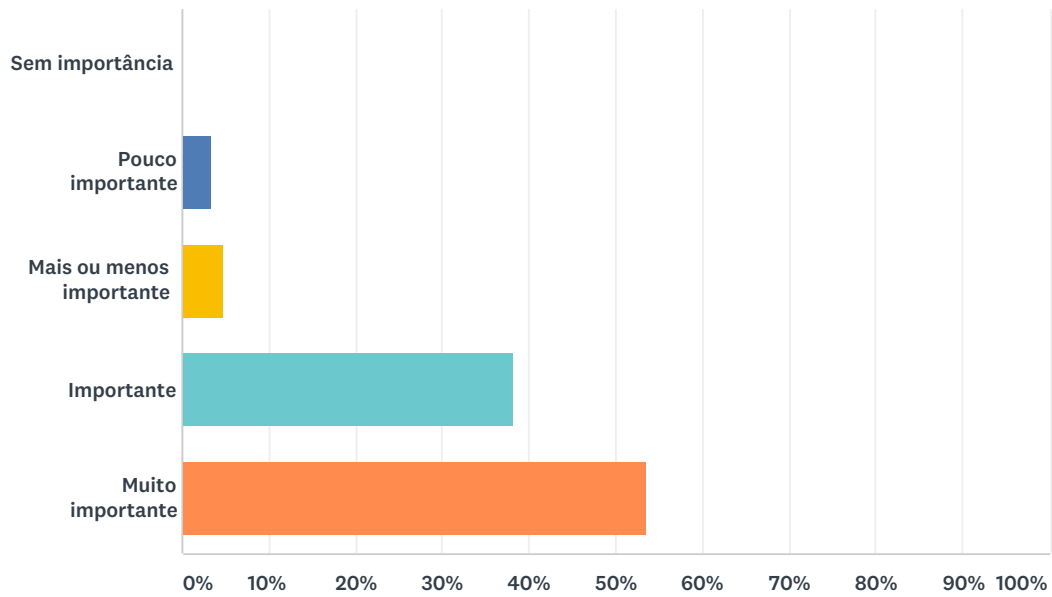
Answered: 262 Skipped: 2



OPÇÕES DE RESPOSTA	RESPOSTAS
Apresentou trabalho	15,27% 40
Assistiu apresentações	41,60% 109
Observou os pôsteres	22,52% 59
Não participou	20,61% 54
TOTAL	262

Q18 Se você participou ou apresentou trabalho, qual grau de importância você atribui a esse tipo de atividade para sua formação profissional.

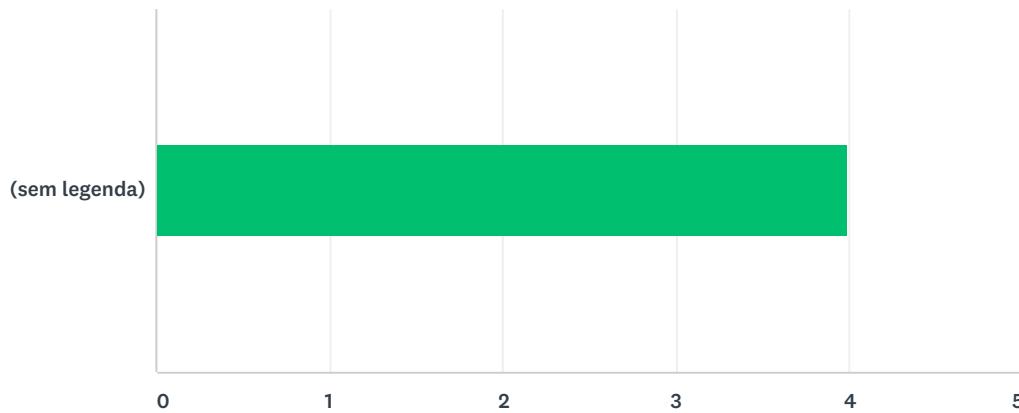
Answered: 123 Skipped: 141



OPÇÕES DE RESPOSTA	RESPOSTAS	
Sem importância	0,00%	0
Pouco importante	3,25%	4
Mais ou menos importante	4,88%	6
Importante	38,21%	47
Muito importante	53,66%	66
<b>TOTAL</b>		<b>123</b>

## Q19 Como você avalia a qualidade dos trabalhos científicos apresentados:

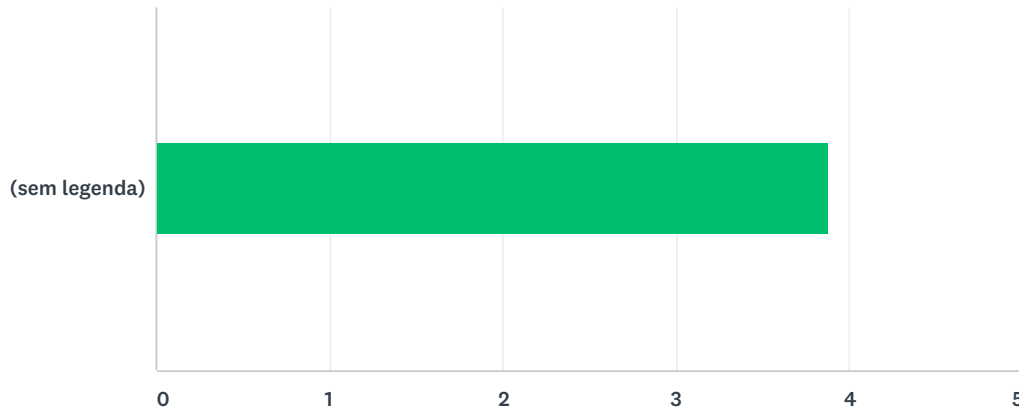
Answered: 146 Skipped: 118



	PÉSSIMA	RUIM	REGULAR	BOA	EXCELENTE	TOTAL	MÉDIA PONDERADA
(sem legenda)	0,00%	4,79%	16,44%	53,42%	25,34%	146	3,99
	0	7	24	78	37		

## Q20 De forma geral você avalia que o congresso foi:

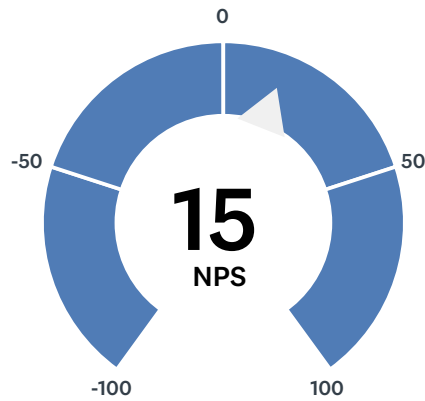
Answered: 255 Skipped: 9



	PÉSSIMO	RUIM	REGULAR	BOM	EXCELENTE	TOTAL	MÉDIA PONDERADA
(sem legenda)	1,96%	3,14%	18,43%	57,65%	18,82%	255	3,88
	5	8	47	147	48		

## Q21 Qual a probabilidade de você recomendar o CENAR para um amigo ou colega?

Answered: 261 Skipped: 3



DETRATORES (DE 0 A 6)	PASSIVOS (DE 7 A 8)	PROMOTORES (DE 9 A 10)	NET PROMOTER® SCORE
23% 60	39% 101	38% 100	15

Q22 Por favor, descreva o motivo da nota atribuída na questão anterior.

Answered: 165 Skipped: 99

**Q23 Se ficou faltando algo que não foi perguntado e que você gostaria de comentar, fique à vontade. Assim poderemos melhorar cada vez mais o evento!**

Answered: 63 Skipped: 201



## Q24 Quais palestrantes você gostaria de assistir no próximo Cenar?

Answered: 110 Skipped: 154