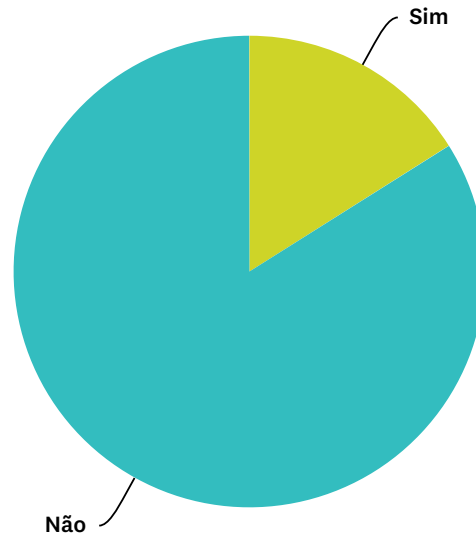


Q1 Você já respondeu ao questionário de avaliação do COMINE?

Answered: 218 Skipped: 376

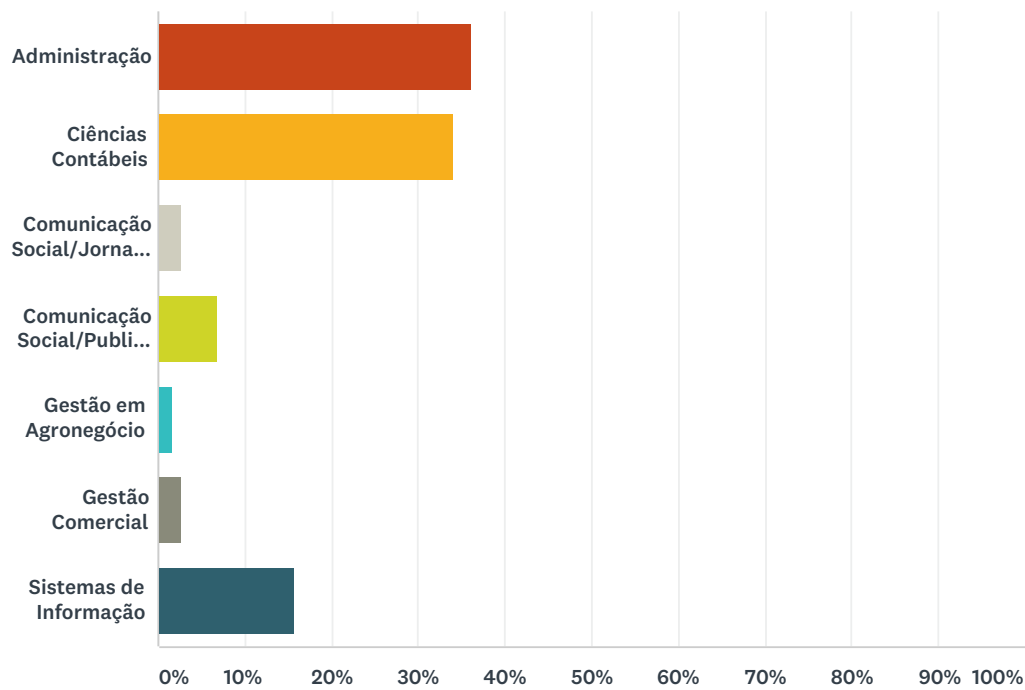


OPÇÕES DE RESPOSTA	RESPOSTAS	
Sim	16,06%	35
Não	83,94%	183
TOTAL		218

Q2 Você é estudante do UNIPAM de qual curso?

Answered: 522 Skipped: 72

COMINE

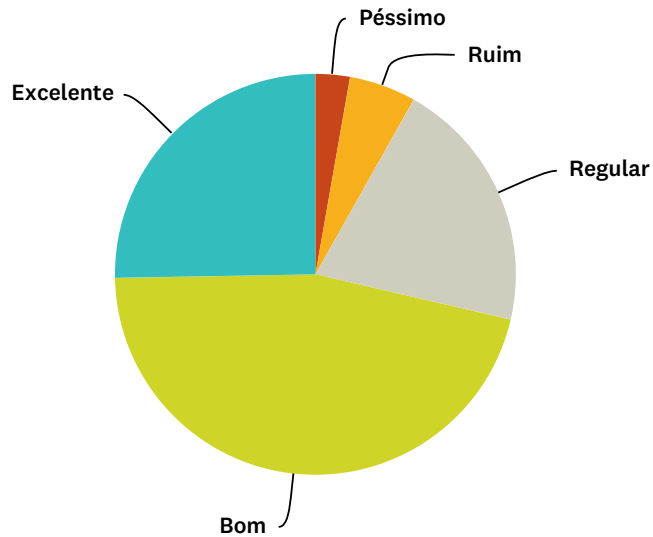


OPÇÕES DE RESPOSTA	RESPOSTAS	
Administração	36,21%	189
Ciências Contábeis	34,10%	178
Comunicação Social/Jornalismo	2,68%	14
Comunicação Social/Publicidade e Propaganda	6,90%	36
Gestão em Agronegócio	1,72%	9
Gestão Comercial	2,68%	14
Sistemas de Informação	15,71%	82
Total de respondentes: 522		

Q3 Organização do evento (divulgação, inscrições, forma de pagamento)

Answered: 538 Skipped: 56

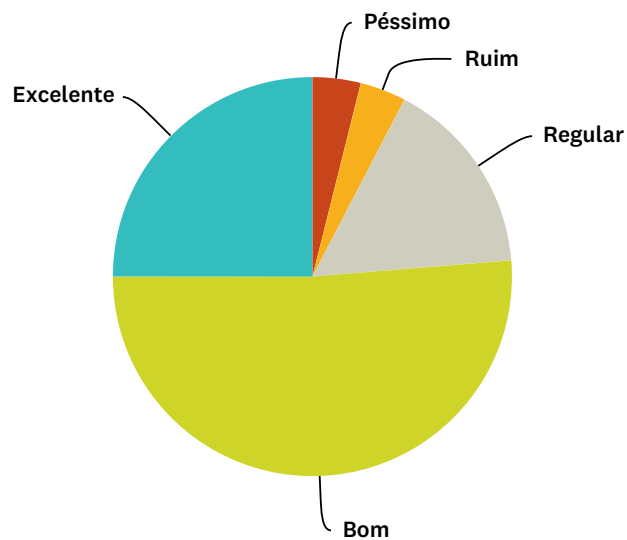
COMINE



OPÇÕES DE RESPOSTA	RESPOSTAS	
Péssimo	2,79%	15
Ruim	5,39%	29
Regular	20,45%	110
Bom	46,10%	248
Excelente	25,28%	136
TOTAL		538

Q4 Organização nas entradas e saídas:

Answered: 536 Skipped: 58



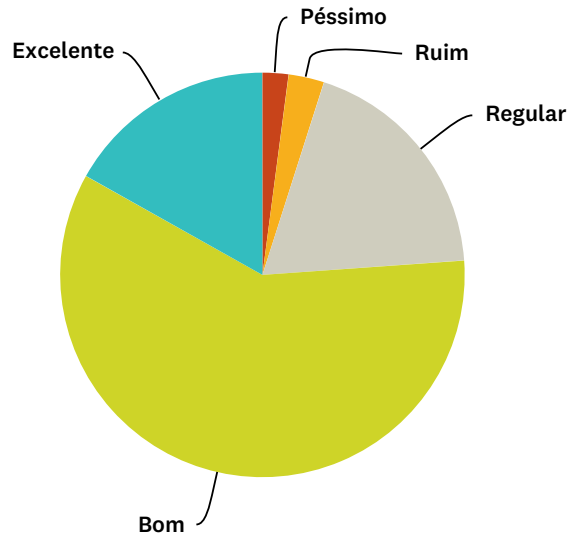
OPÇÕES DE RESPOSTA	RESPOSTAS	
Péssimo	3,92%	21

COMINE

Ruim	3,73%	20
Regular	16,04%	86
Bom	51,31%	275
Excelente	25,00%	134
TOTAL		536

Q5 Tempo das palestras

Answered: 528 Skipped: 66

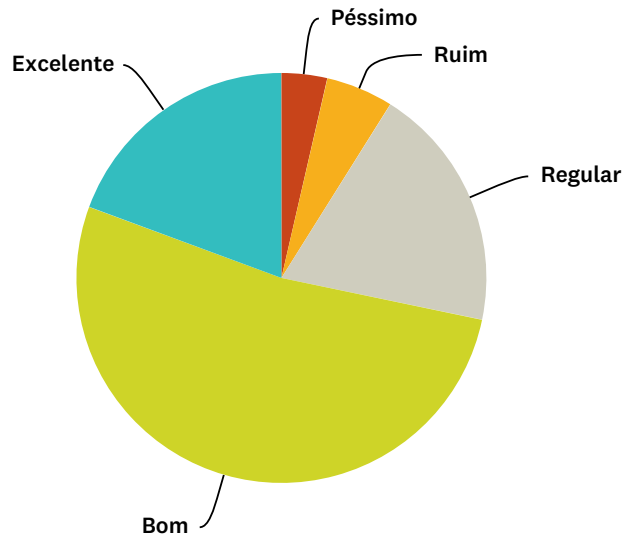


OPÇÕES DE RESPOSTA	RESPOSTAS	
Péssimo	2,08%	11
Ruim	2,84%	15
Regular	18,94%	100
Bom	59,28%	313
Excelente	16,86%	89
TOTAL		528

Q6 Número de palestras

Answered: 527 Skipped: 67

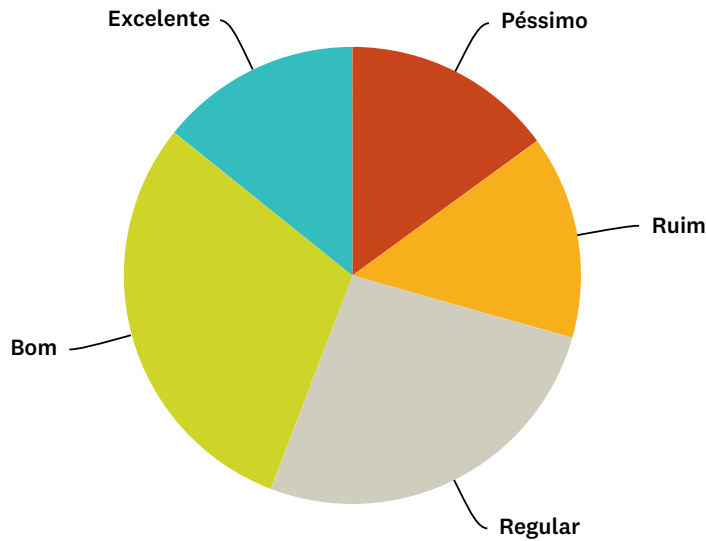
COMINE



OPÇÕES DE RESPOSTA	RESPOSTAS	
Péssimo	3,61%	19
Ruim	5,31%	28
Regular	19,35%	102
Bom	52,37%	276
Excelente	19,35%	102
TOTAL		527

Q7 Material distribuído (pasta, caneta e bloco)

Answered: 534 Skipped: 60



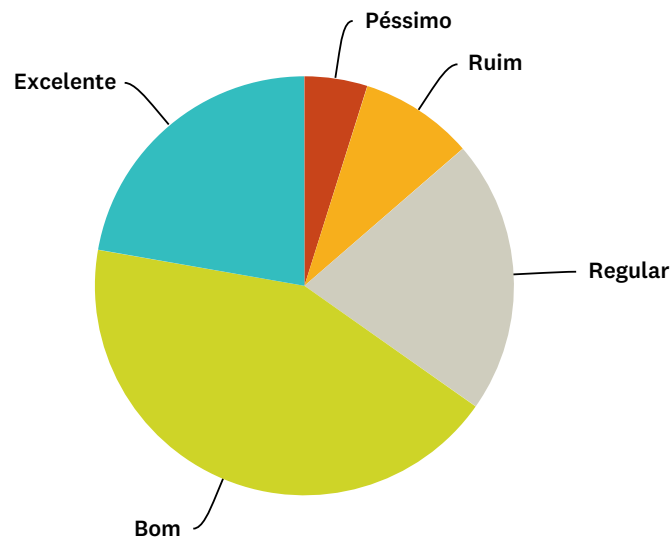
OPÇÕES DE RESPOSTA	RESPOSTAS	
Péssimo	14,98%	80

COMINE

Ruim	14,42%	77
Regular	26,40%	141
Bom	29,96%	160
Excelente	14,23%	76
TOTAL		534

Q8 Local do evento (espaço, acomodações, localização, iluminação, temperatura)

Answered: 535 Skipped: 59

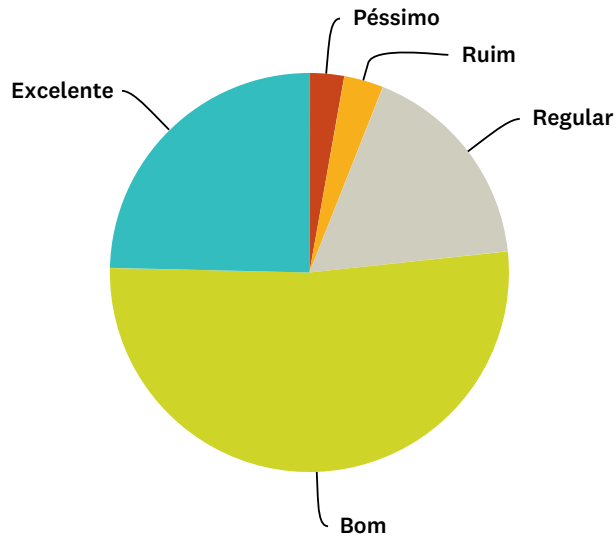


OPÇÕES DE RESPOSTA	RESPOSTAS	
Péssimo	4,86%	26
Ruim	8,79%	47
Regular	21,12%	113
Bom	42,99%	230
Excelente	22,24%	119
TOTAL		535

Q9 Qualidade do som

Answered: 532 Skipped: 62

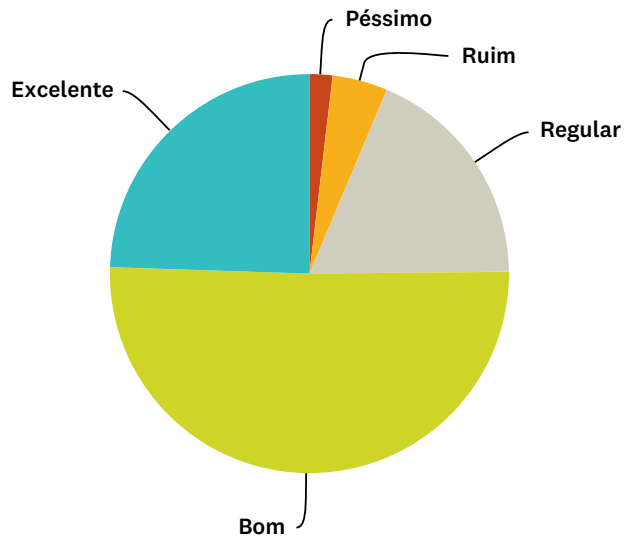
COMINE



OPÇÕES DE RESPOSTA	RESPOSTAS	
Péssimo	2,82%	15
Ruim	3,20%	17
Regular	17,29%	92
Bom	52,07%	277
Excelente	24,62%	131
TOTAL		532

Q10 Qualidade das imagens (telão):

Answered: 535 Skipped: 59



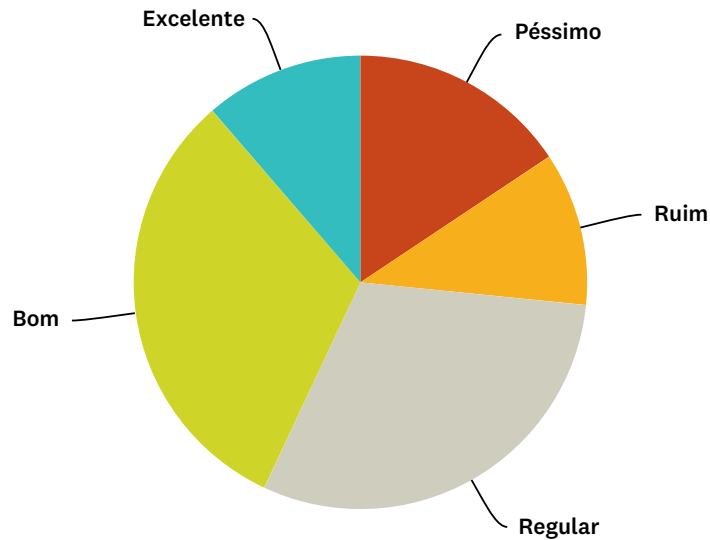
OPÇÕES DE RESPOSTA	RESPOSTAS	
Péssimo	1,87%	10

COMINE

Ruim	4,49%	24
Regular	18,50%	99
Bom	50,65%	271
Excelente	24,49%	131
TOTAL		535

Q11 Cumprimento dos horários

Answered: 530 Skipped: 64

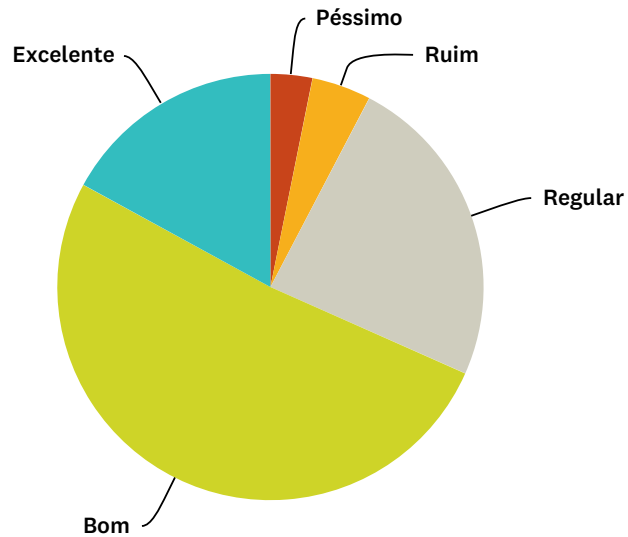


OPÇÕES DE RESPOSTA	RESPOSTAS	
Péssimo	15,66%	83
Ruim	10,94%	58
Regular	30,38%	161
Bom	31,70%	168
Excelente	11,32%	60
TOTAL		530

Q12 Comportamento (disciplina) dos participantes nas palestras:

Answered: 534 Skipped: 60

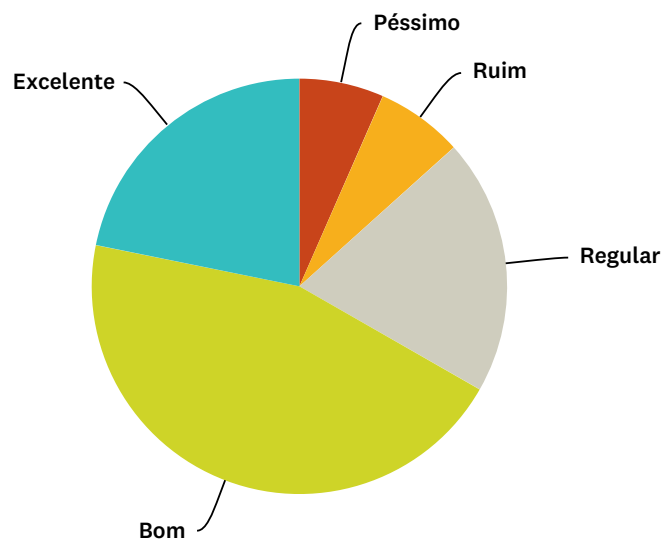
COMINE



OPÇÕES DE RESPOSTA	RESPOSTAS	
Péssimo	3,18%	17
Ruim	4,49%	24
Regular	23,97%	128
Bom	51,31%	274
Excelente	17,04%	91
TOTAL		534

Q13 Investimento no evento, considerando a relação custo-benefício para sua formação

Answered: 532 Skipped: 62



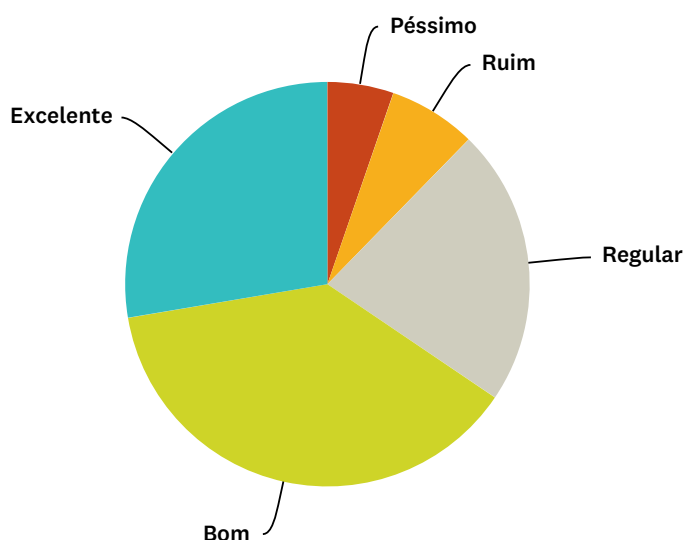
OPÇÕES DE RESPOSTA	RESPOSTAS	
Péssimo	6,58%	35

COMINE

Ruim	6,77%	36
Regular	19,92%	106
Bom	44,92%	239
Excelente	21,80%	116
TOTAL		532

Q14 Abertura Oficial do XI COMINE - Congresso Mineiro de Empreendedorismo com a apresentadora do Programa "Carona", Cecília Ribeiro (27/10/2014 – Segunda-feira)

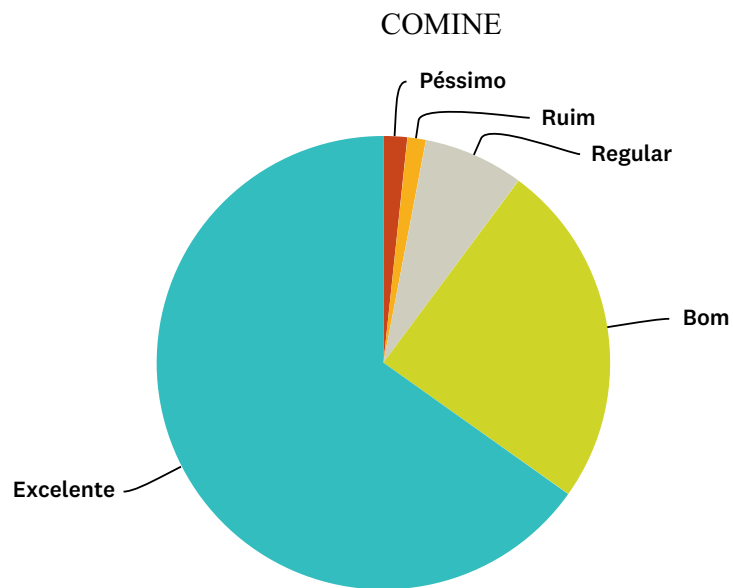
Answered: 528 Skipped: 66



OPÇÕES DE RESPOSTA	RESPOSTAS	
Péssimo	5,30%	28
Ruim	7,01%	37
Regular	22,16%	117
Bom	37,88%	200
Excelente	27,65%	146
TOTAL		528

Q15 Da oportunidade ao Êxito - Mário Sérgio Cortella (27/10/2014 – Segunda-feira)

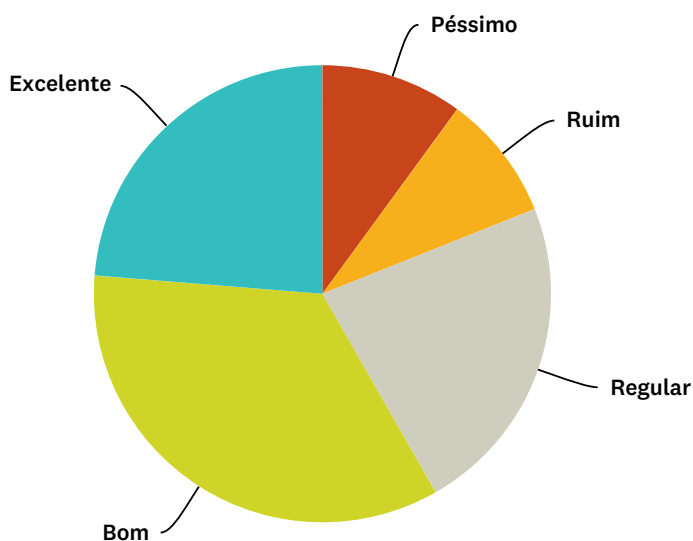
Answered: 531 Skipped: 63



OPÇÕES DE RESPOSTA	RESPOSTAS	
Péssimo	1,69%	9
Ruim	1,32%	7
Regular	7,16%	38
Bom	24,67%	131
Excelente	65,16%	346
TOTAL		531

Q16 Programa Carona: um caso de sucesso - Cecília Ribeiro (27/10/2014 – Segunda-feira)

Answered: 527 Skipped: 67



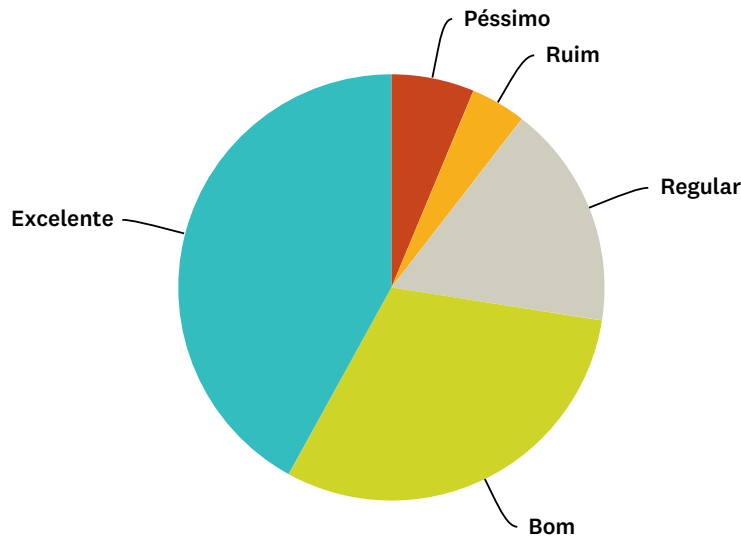
OPÇÕES DE RESPOSTA	RESPOSTAS	
Péssimo	10,06%	53

COMINE

Ruim	8,92%	47
Regular	22,77%	120
Bom	34,54%	182
Excelente	23,72%	125
TOTAL		527

Q17 Nas asas de um sonho: uma história que muda vidas e motiva pessoas - Roberto Vascon (28/10/2014 – Terça-feira)

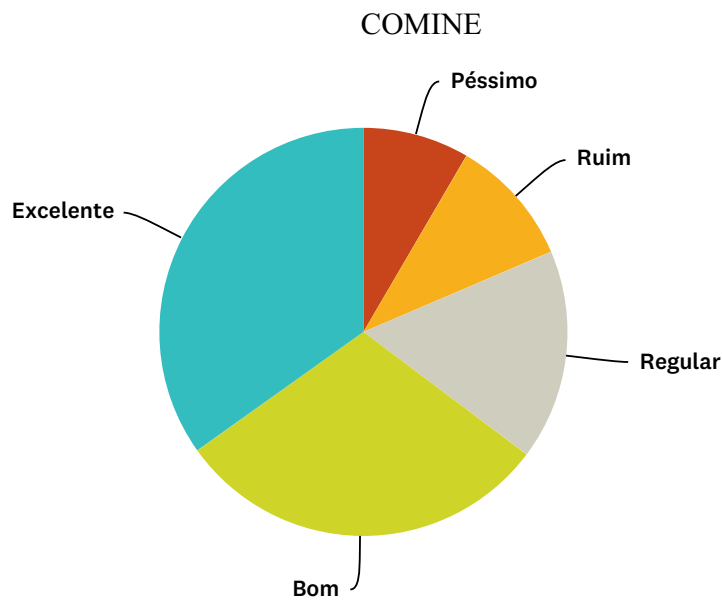
Answered: 524 Skipped: 70



OPÇÕES DE RESPOSTA	RESPOSTAS	
Péssimo	6,30%	33
Ruim	4,20%	22
Regular	16,98%	89
Bom	30,53%	160
Excelente	41,98%	220
TOTAL		524

Q18 Peça Teatral: "Como empreender em tempos de buffet escasso" - Carlos Nunes (28/10/2014 – Terça-feira)

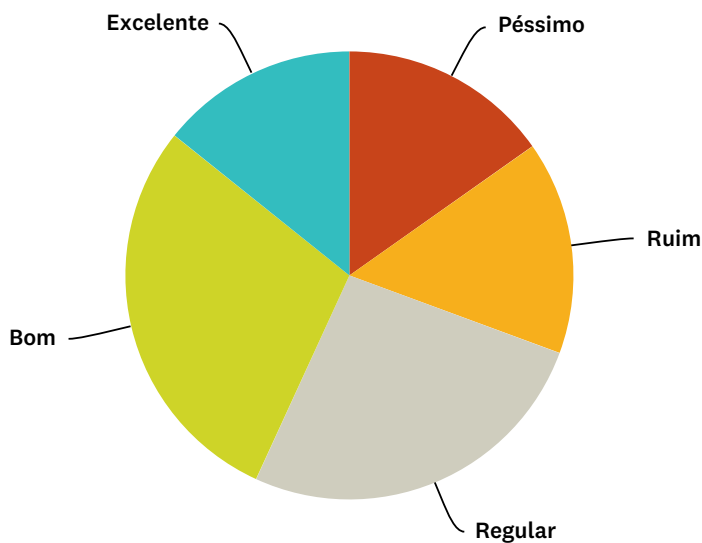
Answered: 522 Skipped: 72



OPÇÕES DE RESPOSTA	RESPOSTAS	
Péssimo	8,43%	44
Ruim	10,15%	53
Regular	16,67%	87
Bom	29,89%	156
Excelente	34,87%	182
TOTAL		522

Q19 O que podemos aprender com o futebol? Ações Mercadológicas do Corinthians - Luis Grottera (29/10/2014 – Quarta-feira)

Answered: 519 Skipped: 75



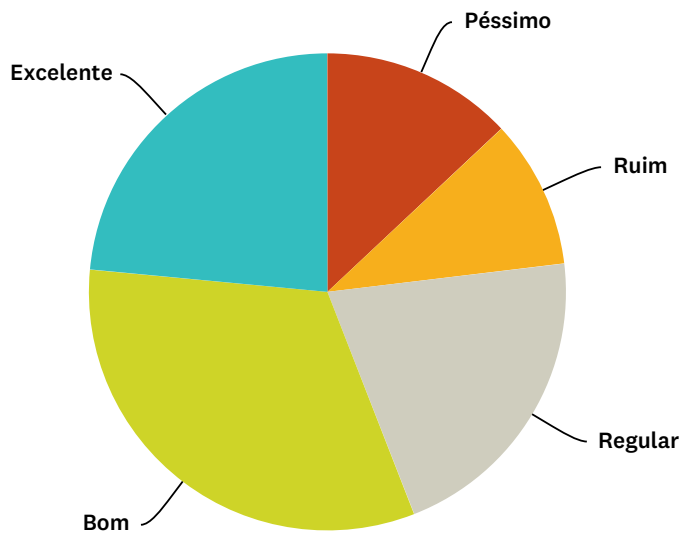
OPÇÕES DE RESPOSTA	RESPOSTAS	
Péssimo	15,22%	79

COMINE

Ruim	15,41%	80
Regular	26,20%	136
Bom	28,90%	150
Excelente	14,26%	74
TOTAL		519

Q20 Empreendedorismo no futebol: a paixão move as massas - Mesa Redonda com a bancada democrática do Alterosa Esporte, comandada por Leopoldo Siqueira (29/10/2014 – Quarta-feira)

Answered: 515 Skipped: 79

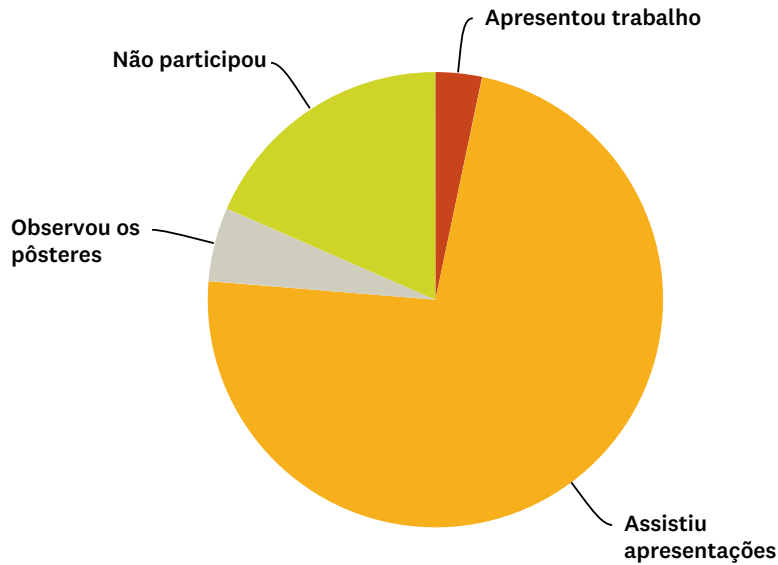


OPÇÕES DE RESPOSTA	RESPOSTAS	
Péssimo	13,01%	67
Ruim	10,10%	52
Regular	20,97%	108
Bom	32,43%	167
Excelente	23,50%	121
TOTAL		515

Q21 Em relação aos trabalhos científicos apresentados, você

Answered: 515 Skipped: 79

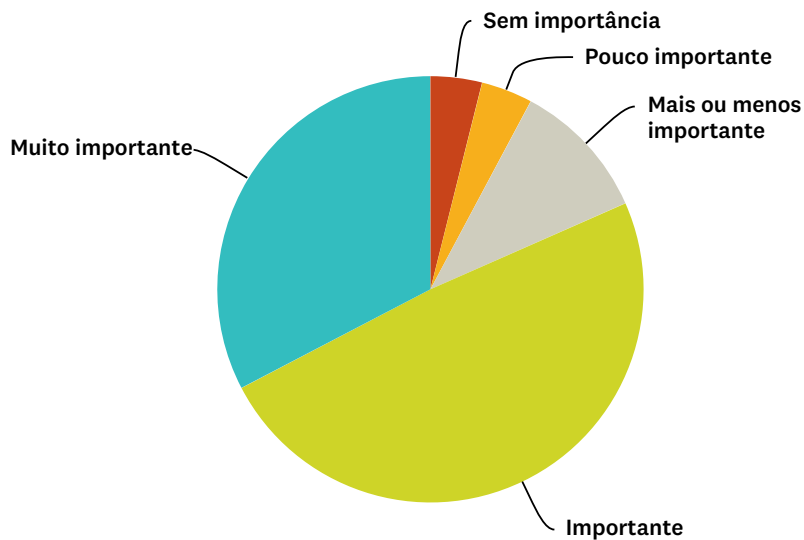
COMINE



OPÇÕES DE RESPOSTA	RESPOSTAS	
Apresentou trabalho	3,30%	17
Assistiu apresentações	73,01%	376
Observou os pôsteres	5,24%	27
Não participou	18,45%	95
TOTAL		515

Q22 Se você participou ou apresentou trabalho, qual grau de importância você atribui a esse tipo de atividade para sua formação profissional.

Answered: 435 Skipped: 159



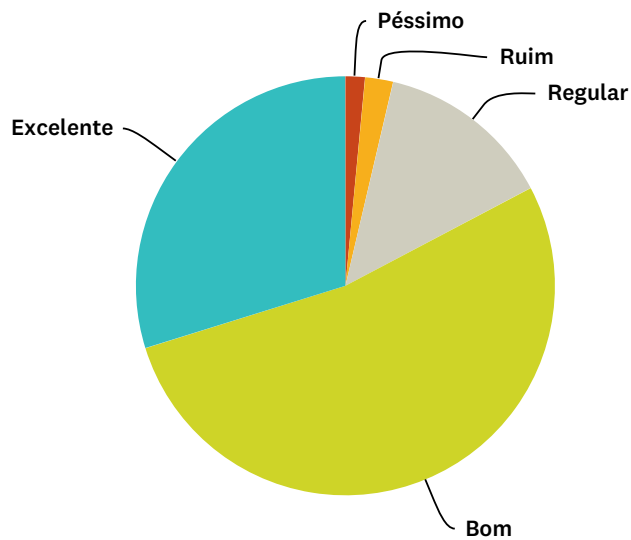
OPÇÕES DE RESPOSTA	RESPOSTAS	
Sem importância	3,91%	17

COMINE

Pouco importante	3,91%	17
Mais ou menos importante	10,57%	46
Importante	48,97%	213
Muito importante	32,64%	142
TOTAL		435

Q23 Como você avalia a qualidade dos trabalhos científicos apresentados:

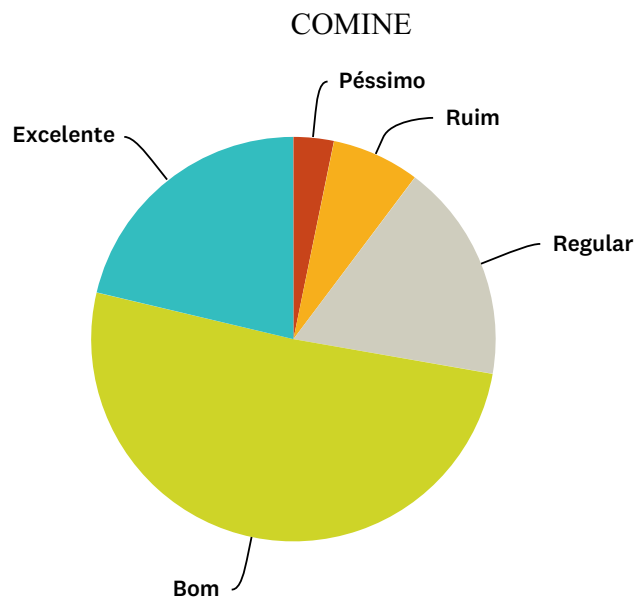
Answered: 463 Skipped: 131



OPÇÕES DE RESPOSTA	RESPOSTAS
Péssimo	1,51% 7
Ruim	2,16% 10
Regular	13,61% 63
Bom	52,92% 245
Excelente	29,81% 138
TOTAL	463

Q24 De forma geral você avalia que o congresso foi:

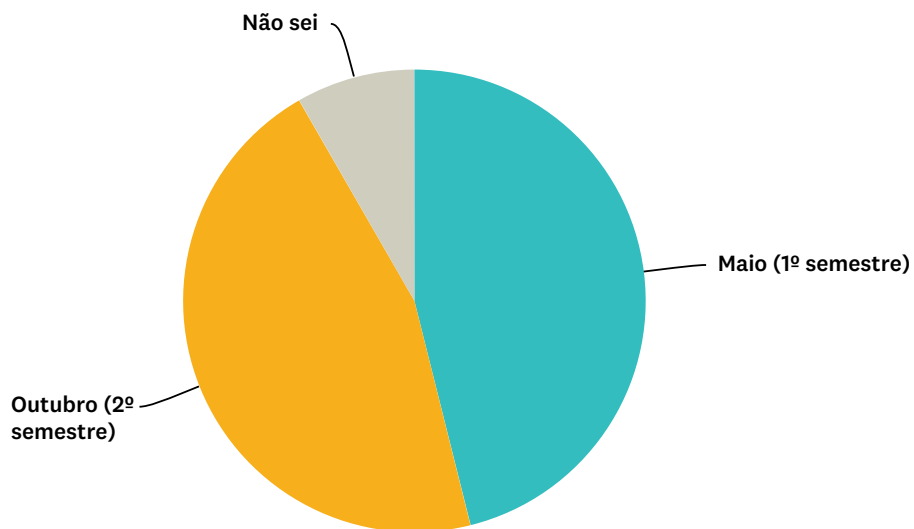
Answered: 526 Skipped: 68



OPÇÕES DE RESPOSTA	RESPOSTAS	
Péssimo	3,23%	17
Ruim	7,03%	37
Regular	17,49%	92
Bom	50,95%	268
Excelente	21,29%	112
TOTAL		526

Q25 Na sua opinião, qual o melhor mês do ano para a realização do COMINE?

Answered: 410 Skipped: 184



OPÇÕES DE RESPOSTA	RESPOSTAS
--------------------	-----------

COMINE

Maio (1º semestre)	46,10%	189
Outubro (2º semestre)	45,61%	187
Não sei	8,29%	34
TOTAL		410

Q26 Por favor, se ficou faltando algo que não foi perguntado e que você gostaria de comentar, fique à vontade; assim poderemos melhorar cada vez mais o evento!

Answered: 106 Skipped: 488